



Escuela Taller de Santo Domingo

Informe Trimestral Abril - Junio 2018

FICHA TÉCNICA

Auspiciante:
Ministerio de Trabajo

Talleres:
Albañilería
Artesanía
Carpintería
Electricidad
Fontanería
Herrería y Forja
Proyectos Especiales

Objetivos:
Formación para la Inserción
Laboral de Jóvenes
pertenecientes a un
Sector de la Población
Vulnerable.

Proyecto en Ejecución:
Conjunto Colonial
Las Mercedes

Capítulo 1

Perfil de los ESTUDIANTES

PROMOCIÓN 2018



Abril - Junio

A close-up photograph of a business meeting. Several hands are visible, some pointing at a document with a bar chart. One hand holds a black pen, pointing at a specific bar in the chart. Another hand holds a white marker. The document features a bar chart with blue bars of varying heights. In the background, there are other documents and a cup of coffee. The overall scene suggests a collaborative work environment.

Estudio Socio-Económico

ESTADISTICAS.



Grupo de Estudiantes Activos y Profesores
Abril-Junio, 2018

1. Matriculación

Solicitud para entrevista: **128**

Jóvenes que ingresaron: **102**

No ingresaron: **26**

Motivos de no ingreso:

1. Cupo lleno de talleres de su interés
2. Horario
3. Por estudios tradicionales (escuela seglar, universidad)
4. No asistieron a la entrevista
5. Por falta de recursos económicos

Solicitud para entrevista.

Documentos para ingresar a la institución:

*Copia de Cédula de identidad y Electoral.

*Copia de Cédula de Identidad y Electoral del tutor.

*Copia de acta de nacimiento.

*2 fotos 2x2.

*Certificado Médico.

*Certificado de buena conducta.

*Certificado-
Discapacidad: Tipo y grado

2. Cursos impartidos.

Tabla No. 1

Relación de Cursos por Talleres

Cursos impartidos		Cursos por año												
		Ene	Feb	Mar	Abril	May	Jun	Jul	Agos	Sep	Oct	Nov	Dic	Total
Artesanía	Cerámica Manual Creativa	1						1						
	Torno de Alfarero Manual	1						1						
	Bisutería Artesanal		1						1					
	Macramé				1						1			
	Diseño Artesanal				1						1			
	Mosaiquismo					1						1		
	Jícara de coco					1						1		
		2	1	0	2	2		2	1	0	2	2	14	
Proyectos Especiales	Pelliza, Jícara de coco, Mosaiquismo	3						3						
	Estudiantes con Discapacidad	3						3					6	
Albañilería	Albañilería Básica	1						1						
		1						1					2	
Electricidad	Electricidad residencia	1						1						
	Reparación de Aparatos electrodoméstico					1					1			
	Ensamble y reparación de inversores				1					1				
		1			1	1		1		1		1	6	
Fontanería	Fontanería	1						1						
		1						1					2	
Herrería	Herrería	1						1						
		1						1			0		2	
Carpintería Básica		1						1						
		1						1					2	
Total de Cursos		10	1	0	3	3		10	1	1	2	3	34	

3.0 Estudiantes por Sexo y Taller

Tabla No. 2
Estudiantes por Taller y Sexo


Taller	Total	Mujer	Hombre	Estudiantes con Discapacidad PCD	
				Mujer	Hombre
	No.	No.	No.	No.	No.
Total	102	22	46	16	18
Albañilería	4	0	3	0	1
Artesanía	35	21	7	6	1
Carpintería	8	0	4	0	4
Electricidad	12	0	12	0	0
Fontanería	13	0	9	0	4
Herrería y Forja	13	0	11	0	2
Proyectos Especiales	17	1	0	10	6

- Anexo No. 1. Datos de Estudiantes



Exposición Colores, Formas y Textura 2018.

Ministerio de Trabajo
2do. Nivel



4.0 Estudiantes con Discapacidad (PCD). Tipo y Procedencia

Tabla No.3

Estudiantes con Discapacidad Procedencia y Tipo de Discapacidad

	Mujer	Hombre	Total	
	Cant.	Cant.		
* Instituto de Ayuda al Sordo Santa Rosa, Inc. con Discapacidad Física	9	9	18	<p><i>Estudiantes con Discapacidad (PCD)</i></p> <p>Cantidad de Estudiantes según el Tipo de Discapacidad:</p> <p>*Auditiva: 26</p> <p>*Intelectual Moderado: 6</p> <p>*Motora: 1</p> <p>*Síndrome de Down: 1</p>
* Asociación Dominicana de Rehabilitación, Inc. SordoMudos		1	1	
* Escuela Nacional de Sordos de Nigua	0	1	1	
* Escuela Nacional de Sordomudos	1	1	2	
* Movimiento Deportivo Atletas Especiales (Atletismo)	1	0	1	
* Olimpiadas Especiales	0	1	1	
* Ministerio de Trabajo (Senae)		1	1	
* Independiente y otros Becarios	2	3	5	
* Centro de Recursos Olga Estrella	1		1	
* Centro Educativo para Sordos San Andrés (Boca Chica)	2	1	3	
Total General	16	18	34	

5.0 Relación de Estudiantes. Edad

Tabla No. 4

Relación de Estudiantes por Edad

<u>Edades</u>	<u>Cantidad de Estudiantes</u>
16	7
17	18
18	15
19	10
20	4
21	7
22	2
23	3
24	4
25 y más	32
<u>Total General</u>	<u>102</u>

Tabla No. 5

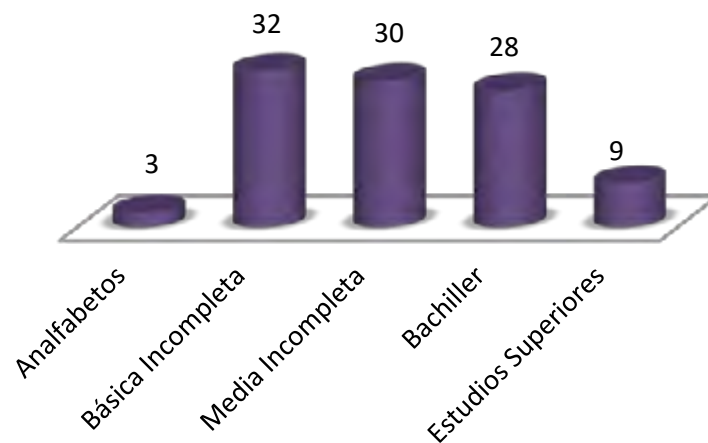
Relación de Estudiantes por Edad

Taller	Edad		
	16 - 18	19 - 24	25 +
Albañilería	1	2	1
Artesanía	17	8	10
Carpintería	4	2	2
Electricidad	4	5	3
Fontanería	5	4	4
Herrería	4	5	4
Proyectos Especiales	5	4	8
Total	40	30	32

6.0 Relación de Estudiantes. Escolaridad

Gráfica No.1

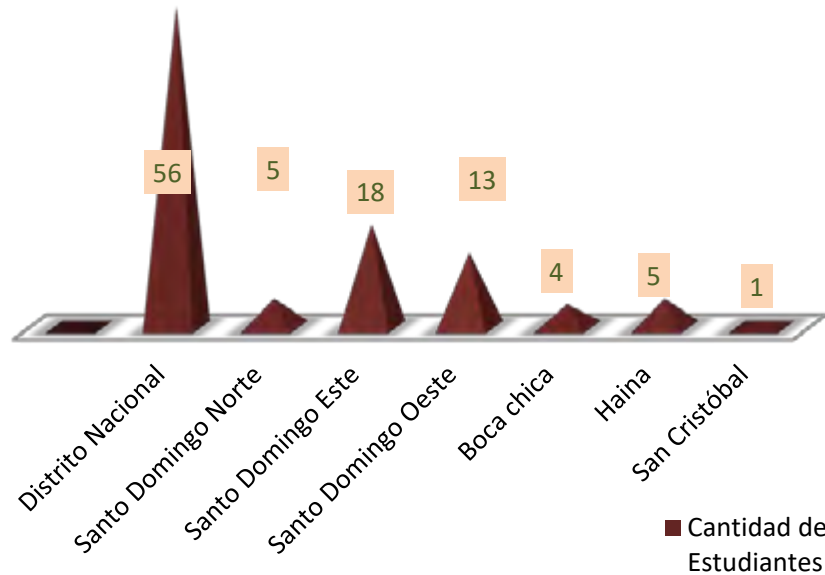
Relación de Estudiantes, según Escolaridad



7.0 Relación de Estudiantes. Procedencia

Gráfica No.2

Relación de Estudiantes, según su Procedencia



La mayor cantidad de los estudiantes provienen de los barrios del Distrito Nacional, siguiendo en cantidad Santo Domingo Este, sin embargo, los beneficios que ofrece la Escuela Taller en la formación y capacitación de jóvenes regulares y con discapacidad llega a otros lugares distantes como Boca Chica, Haina v San Cristóbal.



Estudiantes de Escuela Taller
Expo-Bazar junio 2018
Ministerio de Trabajo

7.0 Relación de Estudiantes. Procedencia

Procedencia de Becarios por Barrios

ALBAÑILERIA

BARRIOS

El Carril- Haina, SC	1
La Ciénaga, DN	1
Las Caobas, SDO	1
Maria Auxiliadora, DN	1

4

HERRERIA

Barrios

Brisas del norte, BC	1
Capotillo, DN	1
Domingo Savio, DN	2
Katanga, SDE	1
Haina, SC	1
El Progreso, LA	1
Ens. Ozama, SDE	1
La Venta, SDO	1
Los Mameyes, SDE	1
La Ciénaga, DN	1
27 de Febrero, DN	2

13

ARTESANIA

BARRIOS

Altos de Manoguayavo, SDO	1
Andrés, Boca Chica	1
Barrio Enriquillo, SDN	1
Barrio Nuevo, SDN	1
Cristo Rey, DN	1
El Carril-Haina, SC	1
Ens. Isabelita, SDE	2
Herrera, SDO	1
La Castellana, DN	1
Las Palmas, SDO	1
Las Palmas-Alma Rosa, SDE	1
Los Guandules, DN	1
Los Mameyes, SDE	1
Maria Auxiliadora, DN	1
Villa Maria, DN	1
Villa Nueva, SDN	1


17

CARPINTERIA

Barrios

Andrés, Boca Chica	1
Ciudad Colonial, DN	1
Hato Nuevo, SDO	1
La Paz, DN	1
Piedra Blanca-Haina, SC	1
San Carlos, DN	2
Villa Duarte, SDE	1

8



Estudiantes
Taller Proyectos Especiales

7.0 Relación de Estudiantes. Procedencia

Procedencia de Becarios por Barrios

ELECTRICIDAD

BARRIOS

Bayona, SDO	1
Ciudad Colonial, DN	1
Ens. Luperón, DN	1
Gualey, DN	1
Invivienda, SDE	1
Las Caobas, SDO	1
Los Girasoles III, DN	1
Maria Auxiliadora, DN	1
Villa Francisca, DN	2
Villa Mella, SDN	2

12

FONTANERIA

BARRIOS

Altos de Cancino, SDE	1
Bayona, SDO	1
Ens. Ozama, SDE	1
Guachupita, DN	1
La Ciénaga, DN	1
La Pina, LA	1
Las Caobas, SDO	1
Los Girasoles III, DN	2
Los Minas, SDE	1
Quita Sueño-Haina, SC	1
San Luis, SDE	1
Villa Duarte, SDE	1

13

PASANTES

BARRIOS

Maquetaría, SDE	1
24 de Abril, DN	1
27 de Febrero, DN	1
Guachupita, DN	2
La Ciénaga, DN	4
Los Guandules, DN	2
Los Minas, SDE	1
Mejoramiento Social, DN	1
Mendoza, SDE	1
Piantini, DN	1
Villa Francisca, DN	2
La Cerca-Haina-SC	1

18

PROYECTOS ESPECIALES

BARRIOS

Ciudad Nueva, DN	1
Barrio Enriquillo, DN	2
San Carlos, DN	1
Gazcue, DN	2
Los Frailes, SDE	1
Luz Consuelo, DN	1
La pared-Haina, DN	1
Villa Francisca, DN	1
Arroyo Hondo, DN	1
Ciudad Colonial, DN	1
Villa Consuelo, DN	1
La Caleta, BC	1
Agua Loca, SDE	1
Alma Rosa 2da., SDE	1
Los Alcarrizos, SDO	1

17

Capítulo 2

Formación TEÓRICO Y PRÁCTICO

Ver anexos no.2

Taller de Albañilería



Escuela Taller
de Santo Domingo



**Práctica.
Colocación de
bloques.**





Práctica.
Remoción
en el patio oeste

INTERVENCIÓN

Instalar tubo de desagüe.



Taller de Artesanía



Escuela Taller
de Santo Domingo



Práctica:
Aplicar técnica de
mosaiquismo.





Práctica:
Terminación de piezas
para exposición de fin
de curso.



Taller de Carpintería



Escuela Taller
de Santo Domingo

Práctica.

Reparación muebles de mimbre.





Práctica.
Mantenimiento de
muebles de mimbre

Taller de Electricidad




Escuela Taller
de Santo Domingo



Práctica: Empalmes y derivaciones



Práctica: Circuito eléctrico residencial



Taller de Fontanería



Escuela Taller
de Santo Domingo

Práctica:

Aprender instalaciones de
bomba hidroneumática,
autocebantes y sus
reparaciones



Práctica: Aprender distribución tuberías.



Práctica:
Aprender instalaciones
sanitarias básicas
(inodoro, lavamanos,
fregadero, bañera, etc.)




Taller de Herrería y Forja



Escuela Taller
de Santo Domingo

INTERVENCIÓN

Mantenimiento de Verjas.



Práctica:
Dominar Soldadura
por arco eléctrico
y manejo de la
pulidora.



Taller de Proyectos Especiales




Escuela Taller
de Santo Domingo



Práctica.-
Elaboración de cuadros
con pintura acrílica

Complementarias



Dibujo Básico

Gisela Fragoso, Profesora
Dirigido a todos los talleres.

Ver Anexos 2



Expresión Oral y Escrita

Arelis Noboa, Profesora
Dirigido a todos los talleres.
Ver anexos 2

Capítulo 3

Personal Docente y Administrativo

PERSONAL ADMINISTRATIVO Y DOCENTE

Cant.	Nombre Del Empleado	Posición
PERSONAL ADMINISTRATIVO		
1	Luis Alcides Castaing	Director
2	Zamira de Jesús Díaz	Coordinadora Teórica
3	Olivo Hernández Matos	Coordinador Administrativo
4	Julian Castillo Brito	Auxiliar Administrativo
5	Pedro García Peñaló	Auxiliar Administrativo
6	Maria Ysabel Cruz	Asistente de Dirección
7	Clay Michael Bocio Medina	Encargado Mantenimiento y Planta Física
8	Axel Javier Florian	Diseñador Gráfico
9	Zoila Aminta María Tejada Mena	Secretaria
10	Ana Eulogía Rojas	Conserje
11	Pascual Minyety Ramírez	Chofer Mensajero
PERSONAL DOCENTE Y DE APOYO		
12	Francisco Reyes Alvino	Monitor Albañilería
13	Aridania Sánchez	Monitora Artesanía
14	Maximiliano Agramonte	Monitor Carpintería
15	Andres de Jesús Adon Pichardo	Monitor Electricidad
16	Aneuri Manuel Florencio Abreu	Monitor Fontanería
17	Pedro José Mosquea	Monitor Herrería
18	Maira Miliano	Auxiliar Artesanía
19	Martin Batista Rodriguez	Auxiliar Carpintería
20	Joel Rojas Encarnación	Auxiliar Carpintería
21	Niki Requillo Duval	Auxiliar Herrería
22	Gisela Fragoso Jesús	Profesora Dibujo
23	Arelis Oldacelys Noboa Cadena	Profesora Gramática
24	Inés Rosario	Profesora de Lenguaje de Señas
25	Aquilino Peña Castillo	Instructor Docente de Informática

Personal Administrativo y Docente





Capítulo 4

Actividades

Visita de promoción para convocatoria

Institución:

- Liceo Pedro mir
- Club San Lázaro
- Liceo Salomé Ureña
- Club Mauricio Báez
- Liceo Ramón Matías Mella
- Escuela Varias Luces
- Liceo República de Paraguay
- Iglesia San Vicente de Paúl
- Multiuso Sabana Perdida
- Estación Bombero Sabana Perdida
- Club Calero
- Albergue Nacional
- Centro de Educacion Especial San Lorenzo de los Minas



Actividades de la Escuela Taller

- Expo- Bazar
Colores
Formas
Textura 2018



- Charla VIH



Anexos 1

Ficha de Estudiantes

Abril-Junio, 2018

Item	Nombres	Apellidos	Sexo	Número Cédula	Fecha de Nac.	Fecha de Inscripción	Nivel de Estudios	Especialidad	Observación	Fecha de Alta	Fecha de Baja	Motivo de Baja
1	Domingo Francisco	Ferreya De Leon	H	001-0715484-1	20/3/74	26/12/17	Nivel Medio	Albañilería	Regular	30/1/2018	31-01-18	Mudanza
2	Felix	Miguel	H	402-1159091-0	27/12/95	26/12/17	Bachiller	Albañilería	Regular	15/1/2018		
3	Michael	Feliz Mejía	H	402-3050004-9	12/2/01	26/12/17	Nivel Medio	Albañilería	Regular	30/1/2018		
4	Reimond José	Fulgencio Montero	H	402-3737944-7	26/7/98	31/1/18	Nivel Básico	Albañilería	PCD-Auditiva	9/2/2018		
5	Alexandra María	Quezada Ortega	M	402-1838175-0	29/6/00	5/9/2017	Nivel Básico	Artesanía	Regular	27/6/2018		
6	Bierka Nathalie	Cid Carvajal	M	040-0012826-6	13/4/89	30/1/18	Universitario	Artesanía	Regular	1/2/2018		
7	Carolina	De La Rosa	M	223-0137203-7	17/10/89	20/2/2017	Anafalberto	Artesanía	PCD-Auditiva	20/2/2018	31-01-18	Cuidar hijos
8	Emmanuel	Reyes Torres	H	402-0902931-9	19/1/98	14/2/18	Bachiller	Artesanía	Regular	15/2/2018		
9	Emmanuel Enrique	Rosado Casilla	H	001-1901418-1	17/8/90	9/2/2018	Nivel Básico	Artesanía	PCD-Auditiva	19/2/2018		
10	Erika	Rosario Ortiz	M	402-2486776-8	8/12/96	31/1/2018	Universitario	Artesanía	Regular	1/2/2018		
11	Gilda Patrizia	Scibilia Jimenez	M	402-2823569-9	19/6/89	9/2/18	Bachiller	Artesanía	Regular	12/2/2018		
12	Helen Carolina	Almanzar Luna	M	402-2385734-9	4/10/91	20 Diciembre	Bachiller	Artesanía	PCD-Auditiva	1/2/2018		
13	Himilce	Tejada Rivas	M	402-0076038-3	18/7/98	31/1/2018	Bachiller	Artesanía	Regular	1/2/2018	31-01-18	Inasistencia
14	Jessica Naftali	Liriano Tejada	M	402-3062035-9	21/4/00	12 enero del 2	Nivel Básico	Artesanía	Regular	1/2/2018		
15	Juan Carlos	Perez Volquez	H	402-4055370-7	17/2/99	21/3/2017	Nivel Medio	Artesanía	Regular	27/7/2018	31-01-18	Inasistencia
16	Kisairy	Nuñez	M	223-0124812-0	25/9/88	31/1/2018	Nivel Básico	Artesanía	PCD-Auditiva	1/2/2018		
17	Manuela Altigracia	Castillo Batipte	M	226-0010528-6	24/12/88	25/10/17	Nivel Básico	Artesanía	PCD-Auditiva	1/2/2018		
18	Odilan	Carrasco Feliz	M	093-0021040-9	1/1/69	31/1/2018	Bachiller	Artesanía	Regular	1/2/2018		
19	Sabi Mariel	Feliz Garo	M	001-1902209-3	23/6/90	31/1/2018	Universitario	Artesanía	Regular	1/2/2018		
20	Trecy	García	M	402-2660353-4	26/2/96	20/2/2018	Anafalberto	Artesanía	PCD-Auditiva	20/2/2018	31-01-18	Inasistencia

Ficha de Estudiantes

Abril-Junio, 2018

Item	Apellidos	Nombres	Sexo	Número Cédula	Fecha de Nac.	Fecha de Inscripción	Nivel de Estudios	Especialidad	Observación	Fecha de Alta	Fecha de Baja	Motivo de Baja
21	Yinett	Rosario	M	058-0034688-3	30/5/92	13 Diciembre	Universitario	Artesanía	PCD-Motora	1/2/2018		
22	Emelyn Lisbeth	Matos Tineo	M	-	27/1/00	5/2/2018	Nivel Medio	Artesanía	Regular	5/2/2018		
23	Ericel Camilo	Castillo	M	-	3/11/99	5/2/2018	Nivel Medio	Artesanía	Regular	5/2/2018		
24	Fidelina Abigail	De Leon	M	-	6/9/00	5/2/2018	Nivel Medio	Artesanía	Regular	5/2/2018		
25	Geraldo Antonio	Rivera	H	-	11/3/00	5/2/2018	Nivel Medio	Artesanía	Regular	5/2/2018		
26	Juana Valentin	Beriguete Encarnación	M	-	4/6/01	26/2/2018	Nivel Medio	Artesanía	Regular	4/6/2001		
27	Karla Yamilet	Reyes Javier	M	-	3/10/00	5/2/2018	Nivel Medio	Artesanía	Regular	5/2/2018		
28	Lerickson	Javier Martínez	H	-	11/2/07	5/2/2018	Nivel Medio	Artesanía	Regular	5/2/2018		
29	Licelot	Minier Nepomuceno	M	-	1/9/00	5/2/2018	Nivel Medio	Artesanía	Regular	5/2/2018		
30	Lorena	Reyes Bautista	M	-	9/10/00	5/2/2018	Nivel Medio	Artesanía	Regular	5/2/2018		
31	María Elizabeth	Hérmendez Rodríguez	M	-	11/2/99	5/2/2018	Nivel Medio	Artesanía	Regular	5/2/2018		
32	Miguel Ángel	Mendez	H	-	15/12/00	5/2/2018	Nivel Medio	Artesanía	Regular	5/2/2018		
33	Nathalia	Mota	M	-	19/9/99	5/2/2018	Nivel Medio	Artesanía	Regular	5/2/2018		
34	Oscarlin	Abreu	M	-	29/12/00	5/2/2018	Nivel Medio	Artesanía	Regular	5/2/2018		
35	Ranyí Mabel	Jiménez	M	-	4/11/99	5/2/2000	Nivel Medio	Artesanía	Regular	5/2/2018		
36	Robert Antonio	Herrera Pérez	H	-	2/2/99	26/2/2018	Nivel Medio	Artesanía	Regular	2/2/1999		
37	Rony Miguel	Nivar	H	-	10/3/00	5/2/2000	Nivel Medio	Artesanía	Regular	5/2/2018		
38	Wimifer Atagracia	Pequero Martínez	M	-	25/6/99	5/2/2018	Nivel Medio	Artesanía	Regular	5/2/2018		
39	Wisleydy	Perez	M	-	10/9/98	5/2/2018	Nivel Medio	Artesanía	Regular	5/2/2018		
40	Aquilino	Peña Castillo	H	001-1887237-3	30/11/91	20 diciembre	Universitario	Carpintería	Regular	15/1/2018		

Ficha de Estudiantes

Abril-Junio, 2018

Item	Apellidos	Nombres	Sexo	Número Cédula	Fecha de Nac.	Fecha de Inscripción	Nivel de Estudios	Especialidad	Observación	Fecha de Alta	Fecha de Baja	Motivo de Baja
41	David Enrique	Mejía Berroa	H	001-0242980-0	15/1/68	26/12/2017	Bachiller	Carpintería	Regular	30/1/2018		
42	Diego Emmanuel	Santana Santana	H	402-4140622-8	10/1/00	30/1/2018	Nivel Básico	Carpintería	PCD-Auditiva	9/2/2018		
43	Jose Ramón	Medina García	H	402-4097242-8	23/9/99	31/1/2018	Nivel Básico	Carpintería	Regular	9/2/2018	21-05-18	Inasistencias
44	Juan Pablo	Perez Matos	H	402-3766423-6	10/7/01	16/11/2017	Nivel Básico	Carpintería	PCD-Auditiva	30/1/2018		
45	Raimer Yosmal	Terrero Savifion	H	402-2369688-1	11/4/93	26 Diciembre	Bachiller	Carpintería	Regular	15/1/2018		
46	Randy	Rosario	H	402-3843098-3	26/7/98	25/10/18	Nivel Básico	Carpintería	PCD-Auditiva	1/2/2018		
47	Stiwad	Del Rosario Amancio	H	402-3236463-4	27/10/00	16/11/2017	Nivel Básico	Carpintería	PCD-Auditiva	30/1/2018	06-02-18	Enfermedad
48	Alberto	Matinez Moreta	H	011-0001678-4	3/7/73	15/1/18	Bachiller	Electricidad	Regular	1/2/2018		
49	Amado Junior	Paula Reyes	H	402-2932876-6	22/10/00	2/1/18	Bachiller	Electricidad	Regular	5/2/2018		
50	Andres De Jesús	Adon Pichardo	H	402-2203664-8	23/11/93	2/1/18	Universitario	Electricidad	Regular	2/1/2018		
51	Briant Daniel	Uscategui Sanchez	H	27797196	27/7/99	17/1/18	Bachiller	Electricidad	Regular	1/2/2018		
52	Carlos Manuel	Ramirez Lebron	H	109-0008800-5	6/9/96	1/5/2017	Universitario	Electricidad	Regular	1/2/2018	31-01-18	
53	Diosmery	Galva Jimenez	M	402-1239842-0	14/12/96	24/1/18	Bachiller	Electricidad	Regular	1/2/2018		
54	Elian Heriberto	Caceres Acosta	H	402-3342916-2	8/10/01	7/12/17	Bachiller	Electricidad	Regular	1/2/2018		
55	Elias Gabriel	De Jesus Sanchez	H	402-2423861-4	26/2/18	22/11/17	Bachiller	Electricidad	Regular	1/2/2018		
56	Genaro Yamel	Fortunado Vasquez	H	402-2928252-6	6/10/00	1/11/18	Bachiller	Electricidad	Regular	1/2/2018		
57	Hairo Antonio	Santos Mueses	H	008-0031604-4	26/7/96	11/21/2018	Bachiller	Electricidad	Regular	1/2/2018		
58	Jose Miguel	De Jesus	H	402-3950730-0	4/10/98	22/1/18	Nivel Medio	Electricidad	Regular	1/2/2018		
59	Warner	Gomez Aguirre	H	001-1865658-6	10/1/89	1/2/18	Universitario	Electricidad	Regular	15/1/2018		
60	Amin Abel	Perez Hémandez	H	402-2957699-2	10/12/00	5/2/2018	Nivel Básico	Fontanería	PCD-Auditiva	9/2/2018		
61	Carlos Danilo	Bautista Perez	H	42-4117192-1	16/2/97	7/2/18	Bachiller	Fontanería	Regular	1/2/2018		

Ficha de Estudiantes

Abril-Junio, 2018

Item	Apellidos	Nombres	Sexo	Número Cédula	Fecha de Nac.	Fecha de Inscripción	Nivel de Estudios	Especialidad	Observación	Fecha de Alta	Fecha de Baja	Motivo de Baja
62	Carlos Manuel	Lugo	H	402-4195311-2	9/6/99	16/1/2018	Nivel Medio	Fontanería	Regular	9/2/2018	31-01-18	Inasistencias
63	Cleudy Valentin	Sanchez Mercedes	H	402-4160548-0	6/12/99	22/1/18	Nivel Básico	Fontanería	PCD-Auditiva	1/2/2018		
64	David	Reyes Melendez	H	402-0922476-1	6/9/96	31/1/18	Bachiller	Fontanería	Regular	15/1/2018		
65	Eddy	Sainvill	H	DO-99-005586	6/2/92	23-10-17	Bachiller	Fontanería	Regular	1/2/2018		
66	Francisco Hilario	Morales Mercedes	H	223-0040804-8	30/12/86	18-01-18	Bachiller	Fontanería	Regular	1/2/2018		
67	Gabriel Alfonso	Gonzalez	H	402-3059128-7	29/10/00	2/2/2018	Nivel Básico	Fontanería	PCD-Auditiva	9/2/2018		
68	Hipolito	Lora Trejo	H	402-2197865-9	30/1/92	28/2/18	Bachiller	Fontanería	Regular	28/2/2018		
69	Juan Antonio	Reyes Offers	H	001-177162-8	13/11/84	26/12/2017	Nivel Básico	Fontanería	PCD-Auditiva	30/1/2018		
70	Martin	Peña Arias	H	001-0017101-8	28/1/51	10-01-18	Bachiller	Fontanería	Regular	1/2/2018		
71	Vladimil	De La Cruz López	H	402-3793486-0	28/10/98	26/12/2017	Nivel Medio	Fontanería	Regular	30/1/2018	13-02-18	Inserción Laboral
72	Wander	Fortunato	H	402-3961649-9	10/5/99	05-12-17	Bachiller	Fontanería	Regular	1/2/2018		
73	Ariel Eliezer	Baez Sosa	H	402-3900114-0	27/6/99	25-10-17	Nivel Básico	Herrería	PCD-Auditiva	1/2/2018		
74	Daniel	Robles De La Rosa	H	402-3396278-2	12/4/01	26/12/2017	Nivel Medio	Herrería	Regular	30/1/2018		
75	Donald	Villa Nolasco	H	001-1361507-4	9/4/79	31/1/2018	Nivel Básico	Herrería	Regular	9/2/2018		
76	Emilio Jose	Marte Castillo	H	402-2694247-8	25/12/96	2/2/2018	Nivel Básico	Herrería	Regular	9/2/2018		
77	Ezequiel Jose	Cabrera	H	001-1650423-1	8/2/97	5/2/2018	Nivel Medio	Herrería	Regular	9/2/2018		
78	German	Víola Villafaña	H	001-1693415-9	1/10/83	18/10/18	Nivel Medio	Herrería	Regular	1/2/2018		
79	Gilberto	Duval Perez	H	070-0004073-8	23/6/75	17/1/2018	Bachiller	Herrería	Regular	30/1/2018	31-01-18	Inasistencias
80	Hector Alexis	Grullon Ferreira	H	001-1087947-5	20/11/73	21/5/2017	Nivel Básico	Herrería	Regular	30/1/2018	05-02-18	Inasistencias
81	Kalvin Joel	Perez Herrera	H	40226651435-0	4/4/96	22/1/2018	Nivel Básico	Herrería	Regular	30/1/2018		

Ficha de Estudiantes

Abril-Junio, 2018

Item	Apellidos	Nombres	Sexo	Número Cédula	Fecha de Nac.	Fecha de Inscrición	Nivel de Estudios	Especialidad	Observación	Fecha de Alta	Fecha de Baja	Motivo de Baja
82	Leiby	De La Cruz Helena	H	001-1654000-6	9/4/83	8/2/2017	Bachiller	Herrería	Regular	11/2/2018		
83	Marino Alejandro	Montero Peña	H	402-28403347	21/9/97	2/2/2018	Nivel Medio	Herrería	PCD-Auditiva	9/2/2018		
84	Michael	German Rodriguez	H	001-14340408-4	26/4/94	9/2/18	Bachiller	Herrería	Regular	12/2/2018		
85	Wilton Antonio	Abreu Vicente	H	402-3009527-1	21/3/01	5/2/18	Bachiller	Herrería	Regular	6/2/2018		
86	Geovanny Andreina	Vasquez Disla	M	402-3749364-4	3/10/91	29/11/17	Nivel Básico	Proyectos Esp	PCD-Intelectual	1/2/2018		
87	Amanda	Osoria Pacheco	M	001-1924089-3	3/4/90	5/2/2018	Anafalberto	Proyectos Esp	PCD-Auditiva	19/2/2018		
88	Ángel Joel	Arias Quezada	H	001-1886196-2	21/11/85	1/2/2018	Nivel Básico	Proyectos Esp	PCD-Intelectual	19/2/2018		
89	Angelica María	Payano López	M	402-4102904-6	29/11/99	5/2/2018	Nivel Básico	Proyectos Esp	PCD-Auditiva	19/2/2018		
90	Brando	De Leon Carrasco	H	402-2812377-0	20/12/96	5/2/2018	Nivel Básico	Proyectos Esp	PCD-Auditiva	19/2/2018		
91	Emelyn Idorka	Montero Nin	M	402-4085850-2	28/11/99	8/2/2018	Nivel Básico	Proyectos Esp	PCD-Auditiva	19/2/2018		
92	Francisco Alberto	Sánchez Lebron	H	001-1544363-2	2/12/81	20/2/2018	Nivel Medio	Proyectos Esp	Síndrome Down	20/2/2018		
93	Jenifer	Almonte Bueno	M	001-1862319-8	4/6/86	31/1/2018	Nivel Básico	Proyectos Esp	PCD-Intelectual	4/6/1986		
94	Johanni	Núñez Almonte	M	001-1469059-7	24/12/79	31/1/2018	Universitario	Proyectos Esp	Regular	19/2/2018		
95	Linda Katherine	Ramírez Cepeda	M	402-3727173-5	23/9/99	1/2/2018	Nivel Básico	Proyectos Esp	PCD-Auditiva	19/2/2018		
96	Madelyn Dahiana	Lopez Solano	M	402-4083537-7	13/9/00	15/1/18	Nivel Básico	Proyectos Esp	PCD-Auditiva	1/2/2018		
97	Mario Enrique	Cabrera Mora	H	402-2152879-3	19/9/91	2/2/2018	Nivel Básico	Proyectos Esp	PCD-Intelectual	19/2/2018		
98	Nicole Yamile	Gonzalez	M	402-3688180-7	24/1/98	15/1/2018	Nivel Básico	Proyectos Esp	PCD-Intelectual	19/2/2018		
99	Radhames Eduardo	Estepan Ulloa	H	001-1880250-3	16/7/98	31/1/2018	Nivel Medio	Proyectos Esp	PCD-Intelectual	19/2/2018		
100	Raymond Kerim	Burgos Vargas	H	402-2389872-3	20/12/93	15-02-18	Bachiller	Proyectos Esp	PCD-Auditiva	15/2/2018		
101	Reina Astrid Carolina	Curriel Frias	M	402-2328016-1	26/12/86	20/2/18	Nivel Básico	Proyectos Esp	PCD-Auditiva	1/2/2018		
102	Yari Manuela	Rojas Rosario	M	402-0038237-8	29/2/00	9/2/2018	Nivel Básico	Proyectos Esp	PCD-Auditiva	19/2/2018		

Anexos 2

FORMACIÓN OCUPACIONAL
Taller de Albañilería

Monitor(a): Francisco Reyes

FICHA DE FORMACIÓN TEÓRICA		2do. Trimestre 2018						
Objetivos Previstos	Contenido Desarrollado	Evaluación	Abril		Mayo		Junio	
Calcular bloques de hormigón	<p>Profesor explica:</p> <ul style="list-style-type: none"> • Cantidad de bloques en 1mt2 • Tamaños y tipo de bloques • Cantidad de bloques x funda de cemento • Posiciones y formas para colocación de bloques • Llenado de cámara • Mortero de juntas • Desperdicios 	No Finalizado						
Calcular y preparar piso	<p>Profesor explica:</p> <ul style="list-style-type: none"> • Piso de hormigón • Cerámica • Piso pulido • Piso rustico • Piso de baldosas 							

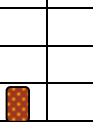
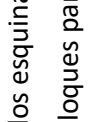
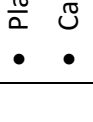

FORMACIÓN OCUPACIONAL
Taller de Albañilería

Monitor(a): Francisco Reyes

FICHA DE FORMACIÓN TEÓRICA		2do. Trimestre 2018					
Objetivos Previstos	Contenido Desarrollado	Evaluación	Abril		Mayo		Junio
Esqueleto estructura en madera	Profesor explica: <ul style="list-style-type: none"> • Cubicación de madera • Elementos estructurales de madera • Dimensiones comerciales de la madera • Herraaje y anclajes • Presentación y conservación de la madera • Apuntalamiento y encofrado 	No Finalizado					
Coefficiente de abultamiento	<ul style="list-style-type: none"> • Clase de materiales • Porcentaje de abultamiento • Relleno y comportamiento 	Finalizado					

FORMACIÓN OCUPACIONAL
Taller de Albañilería

Monitor(a): Francisco Reyes

FICHA DE FORMACIÓN PRÁCTICA		2do. Trimestre 2018			
Objetivos Previstos	Contenido Desarrollado	Evaluación	Abril	Mayo	Junio
Colocación de bloques	<ul style="list-style-type: none"> Planificar y seleccionar los esquinas Calcular el número de bloques para un área Preparar mortero Colocación de bloques con mortero Llenado de huecos Terminación 	No Finalizado			
Colocación de cerámica	<ul style="list-style-type: none"> Preparar terreno Trazar de niveles Preparar de mortero Colocar cerámica Llenar juntas Limpieza y terminación 				
Encofrado de muro de carga	<ul style="list-style-type: none"> Selección de madera Corte y apuntalamiento de madera 	Finalizado			

FORMACIÓN OCUPACIONAL
Taller de Albañilería

Monitor: Francisco Reyes

FICHA DE INTERVENCIÓN			2do. Trimestre 2018					
Objetivos Previstos	Contenido Desarrollado	Ubicación Obra a Intervenir	Evaluación	Abril	Mayo	Junio		
Pintar pared frontal monumento	<ul style="list-style-type: none"> Preparar materiales Rapillar paredes Corregir grietas y fisuras Preparar pintura Aplicar pintura 	Muro perimetral frontal Conjunto Las Mercedes	Finalizado	<input checked="" type="checkbox"/>				
Instalar tubo de desagüe	<ul style="list-style-type: none"> Preparar terreno Suministro materiales Taladrar muro Colocar tubo 	Azotea 2do. Nivel Conjunto Las Mercedes	Finalizado		<input checked="" type="checkbox"/>			

FORMACIÓN OCUPACIONAL
Taller de Artesanía

Monitor(a): Aridania Sánchez

FICHA DE FORMACIÓN TEÓRICA		2do. Trimestre 2018					
Objetivos Previstos	Contenido Desarrollado	Abril	Mayo	Junio			
<p>Aprender técnica de mosaiquismo</p>	<p>Profesor explica:</p> <ul style="list-style-type: none"> • En que consiste la técnica de mosaiquismo • Materiales para realizar la técnica • Herramientas • Como cortar las teselas, diseño según dibujo, relleno de piezas • Mezcla y vaciado con resina • Presentación de proyectos a realizar 						
<p>Aprender a usar el horno</p>	<p>Profesor explica:</p> <ul style="list-style-type: none"> • Uso correcto del horno • Bizcochado de piezas 						
<p>Jícara de coco</p>	<p>Profesor explica:</p> <ul style="list-style-type: none"> • Conocer los motores y sus utilidad • Materiales y herramientas para trabajar jícara de coco • Introducción a la jícara de coco 						
	<p>Evaluación</p> <p>Finalizado</p>						
	<p>Evaluación</p> <p>Finalizado</p>						
	<p>Evaluación</p> <p>Finalizado</p>						

FORMACIÓN OCUPACIONAL
Taller de Artesanía

Monitor(a): Aridania Sánchez

FICHA DE FORMACIÓN PRACTICA			2do. Trimestre 2018					
Objetivos Previstos	Contenido Desarrollado	Evaluación	Abril		Mayo		Junio	
Aplicar técnica de mosaiquismo	<ul style="list-style-type: none"> • Diseño de piezas a realizar • Cortar teselas según diseño • Pegar teselas • Rellenar piezas con cemento blanco • Fijar y aplicar color • Vaciar resina 	Finalizado	[Mosaico]					
Hornear piezas de barro	<ul style="list-style-type: none"> • Pulir piezas de barro • Colocar piezas en el horno • Encendido del horno 	No Finalizado	[Mosaico]					
Elaborar piezas en jícara de coco	<ul style="list-style-type: none"> • Elaborar plantillas para piezas • Seleccionar coco • Corte, pulimento y brillo de las piezas • Lámparas, cuadros, insectos, sonajeros 	No Finalizado		[Mosaico]				
Confeccionar maceteros en mosaiquismo	<ul style="list-style-type: none"> • Proyecto de la dirección 	Finalizado		[Mosaico]				

FORMACIÓN OCUPACIONAL

Taller de Carpintería

Monitor(a): Maximiliano Agramonte

FICHA DE FORMACIÓN PRÁCTICA		2do. Trimestre 2018			
Objetivos Previstos	Contenido Desarrollado	Evaluación	Abril	Mayo	Junio
Mantenimiento y reparación de mesa y bancos	<ul style="list-style-type: none"> • Ajustar • Masillar • Pulir a máquina y a mano • Pintar 	Finalizado			
Construir biuro de pino y plywood	<ul style="list-style-type: none"> • Dibujo • Corte según dibujo • Ensamble • Pulir a máquina y a mano • Pintar 	Finalizado			
Construcción de piezas con madera reciclada (butacas, sillas, columpio, bandeja, frutero)	<ul style="list-style-type: none"> • Dibujo • Medidas • Calculo de madera • Corte según diseño • Ensamble, ajuste y encolado • Pulimento a máquina y a mano • Pintura • Acabado 	No Finalizado			




FORMACIÓN OCUPACIONAL
Taller de Carpintería

Monitor: Maximiliano Agramonte

FICHA DE INTERVENCIÓN			2do. Trimestre 2018			
Objetivos Previstos	Contenido Desarrollado	Ubicación Obra a Intervenir	Evaluación	Abril	Mayo	Junio
Reparación Puerta de caoba (Masones)	<ul style="list-style-type: none"> ● Ajustar puerta ● Cambiar bisagras ● Cambiar llavín ● Masillar ● Lijar ● Pintar 	Galería de Venerables Logia Cuna de América No. 2	No Finalizado			





FORMACIÓN OCUPACIONAL
Taller de Electricidad

Monitor(a): Andrés Adón

FICHA DE FORMACIÓN TEÓRICA		2do. Trimestre 2018					
Objetivos Previstos	Contenido Desarrollado	Evaluación	Abril	Mayo	Junio		
Aprender circuitos eléctricos	<p>Profesor explica:</p> <ul style="list-style-type: none"> • Circuito cerrado, abierto y corte de circuito • Características de los circuitos serie, paralelo y mixto • Ejercicios de circuitos 	Finalizado					
Aprender empalmes y derivaciones	<p>Profeso explica:</p> <ul style="list-style-type: none"> • Empalme cola de rata • En derivación • Unión de toma doble • Toma para cables • Empalme para cables dúplex 	Finalizado					
Concepto de electricidad residencial	<p>Profesor explica:</p> <ul style="list-style-type: none"> • Definición y recomendaciones del Ministerio de Obras Publicas • Salidas de uso general • Circuito especiales para nevera, salidas especiales • Altura y colocación de elementos eléctricos 						




FORMACIÓN OCUPACIONAL
Taller de Electricidad

Monitor(a): Andrés Adón

FICHA DE FORMACIÓN TEÓRICA		2do. Trimestre 2018					
Objetivos Previstos	Contenido Desarrollado	Evaluación	Abril	Mayo	Junio		
Aprender cálculos de circuitos residenciales	<p>Profesor explica:</p> <ul style="list-style-type: none"> • Sistema de distribución • Carga instalada • Demanda máxima • Factor de demanda • Intensidad de demanda • Selección del conductor primario • Ejercicios de carga instalada 						
Aprender diseño eléctrico	<p>Profesor explica:</p> <ul style="list-style-type: none"> • Distribución de alambrado • Cotización de materiales • Calculo de mano de obra 	Finalizado					
Plano eléctrico y diseño de distribución de alambrado	<p>Profesor explica:</p> <ul style="list-style-type: none"> • Ejercicios de cotización de materiales • Calculo de mano de obra 	Finalizado					
Conceptos de electrónica básica	<p>Profesor explica:</p> <ul style="list-style-type: none"> • Código de colores • Medidas de diodos • Capacitores, transistores 	No Finalizado					



FORMACIÓN OCUPACIONAL
Taller de Electricidad

Monitor(a): Andrés Adón

FICHA DE FORMACIÓN PRÁCTICA			2do. Trimestre 2018					
Objetivos Previstos	Contenido Desarrollado	Evaluación	Abril		Mayo		Junio	
Empalmes y derivaciones	<ul style="list-style-type: none"> • Empalme cola de rata • En derivación • Unión toma doble • Toma para cables • Empalme para cable dúplex 	Finalizado						
Circuito eléctrico residencial	<ul style="list-style-type: none"> • Circuito interruptor simple • Circuito interruptor doble y triple • Circuito interruptor three way • Interruptor simple • Circuito interruptor doble • Circuito interruptor three way • Circuito interruptor four way 	Finalizado						



FORMACIÓN OCUPACIONAL
Taller de Fontanería

Monitor(a): Aneuri Florencio

FICHA DE FORMACIÓN TEÓRICA		2do. Trimestre 2018						
Objetivos Previstos	Contenido Desarrollado	Evaluación	Abril		Mayo		Junio	
Aprender instalación de inodoro	<p>Profesor explica:</p> <ul style="list-style-type: none"> • Importancia • Tipos de inodoro • Medidas con relación a la pared • Altura del suministro de agua • Piezas y materiales para su instalación • Problemas comunes en su instalación • Herramientas para su instalación 	Finalizado						
Aprender instalación de lavamanos y fregadero	<p>Profesor explica:</p> <ul style="list-style-type: none"> • Importancia • Tipos y marcas • Medidas y espacios • Materiales para instalación • Herramienta para su instalación • Problemas comunes • Altura del suministro de agua 	Finalizado						

FORMACIÓN OCUPACIONAL
Taller de Fontanería

Monitor(a): Aneuri Florencio

FICHA DE FORMACIÓN TEÓRICA			2do. Trimestre 2018					
Objetivos Previstos	Contenido Desarrollado	Evaluación	Abril	Mayo	Junio			
Aprender a realizar un presupuesto	<p>Profesor explica:</p> <ul style="list-style-type: none"> • Importancia • Como realizar croquis • Como distribuir tuberías y piezas • Distribuir aparatos • Piezas por dentro de la pared y debajo del piso • Cotización 	Finalizado						
Aprender distribución de tuberías con pendiente para drenaje	<p>Profesor explica:</p> <ul style="list-style-type: none"> • Importancia de la pendiente • Porcentaje para la pendiente • Como realizar zanjas según tuberías • Como utilizar nivel • Como rellenar tuberías 	Finalizado						



FORMACIÓN OCUPACIONAL
Taller de Fontanería

Monitor: Aneuri Florencio

FICHA DE FORMACIÓN PRÁCTICA		2do. Trimestre 2018					
Objetivos Previstos	Contenido Desarrollado	Evaluación	Abril	Mayo	Junio		
<p>Aprender instalaciones sanitarias básicas (inodoro, lavamanos, fregadero, bañera, etc.) (continuación)</p>	<ul style="list-style-type: none"> ● Lavamanos sencillo ■ Rectificar medidas ■ Medir y marcar altura del lavamanos ■ Medir falda ■ Marcar agujeros en la pared ■ Realizar agujeros y colocar tarugos ■ Fijar palometa ■ Armar lavamanos ■ Montar lavamanos ■ Ensambalar desagüe y suministro ■ Sellar con silicón transparente 						
<p>Realizar instalación de fregadero</p>	<ul style="list-style-type: none"> ● Realizar medidas ● Colocar boquillas al fregadero ● Ajustar llave mezcladora al fregadero ● Colocar fregadero en su hueco ● Empalmar sifón ● Fijar fregadero ● Descargar fregadero 	Finalizado					

FORMACIÓN OCUPACIONAL
Taller de Fontanería

Monitor: Aneuri Florencio

FICHA DE FORMACIÓN PRÁCTICA			2do. Trimestre 2018		
Objetivos Previstos	Contenido Desarrollado	Evaluación	Abril	Mayo	Junio
Realizar instalaciones de bañera	<ul style="list-style-type: none"> • Ubicar terreno • Verificar desagüe de bañera • Armar desagüe de bañera • Colocar torta de hormigón • Empalmar desagüe de bañera • Nivelar bañera • Armar bañera con cemento • Descargar bañera 	Finalizado			
Aprender instalaciones de bomba hidroneumática, autocebantes y sus reparaciones	<ul style="list-style-type: none"> • Ubicar terreno • Realizar presupuesto • Armar bomba • Armar tanque de la bomba • Conectar tanque y bomba • Colocar cheque vertical en cisterna • Empalmar electricidad a la bomba • Cebiar bomba • Encender bomba 	Finalizado			

FORMACIÓN OCUPACIONAL
Taller de Herrería y Forja

Monitor(a): Pedro Mosquea

FICHA DE FORMACIÓN TEÓRICA				2do. Trimestre 2018			
Objetivos Previstos	Contenido Desarrollado	Evaluación	Abril	Mayo	Junio		
<p>Aprender sobre el trazado</p>	<p>Profesor explica:</p> <ul style="list-style-type: none"> Objetivo del trazado Clase de trazad Barnices para trazar Instrumentos de trazar 						
<p>Aprender aserrado a mano con desprendimiento de virutas</p>	<p>Profesor explica:</p> <ul style="list-style-type: none"> Formas en que se presenta el material Elección de material Procedimiento empleado para seccionar material Elección de sierra según trabajo Tipos de arco para sierra Normas para aserrar a mano Velocidad adecuada de serrado Prevención de accidentes 						



FORMACIÓN OCUPACIONAL
Taller de Herrería y Forja

Monitor(a): Pedro Mosquea

FICHA DE FORMACIÓN TEÓRICA		2do. Trimestre 2018				
Objetivos Previstos	Contenido Desarrollado	Evaluación	Abril	Mayo	Junio	
Identificar los materiales mas utilizado en el taller de herrería	<ul style="list-style-type: none"> ● Perfiles ● Barras redonda y cuadrada ● Planchuela ● Tola ● Malla plegable ● Angulares ● Tubos 					
Conocer los principios de la soldadura por arco eléctrico	<p>Profesor explica:</p> <ul style="list-style-type: none"> ● El arco eléctrico ● Partes de una máquina de soldar ● Posiciones : <ul style="list-style-type: none"> ▪ Soldadura plana ▪ Soldadura vertical ▪ Soldadura a tope ▪ Soldadura horizontal ▪ Soldadura sobre cabeza 	No Finalizado				



FORMACIÓN OCUPACIONAL
Taller de Herrería y Forja

Monitor(a): Pedro Mosquea

FICHA DE FORMACIÓN TEÓRICA		2do. Trimestre 2018					
Objetivos Previstos	Contenido Desarrollado	Evaluación	Abril		Mayo	Junio	
Diseñar escalera de tiro recto o rampa	<p>Profesor explica:</p> <ul style="list-style-type: none"> • Diseñar escalera de rampa • Calcular materiales de una escalera de rampa • Escalera, descanso, desplazamiento total, y real • Huella y contra huella • Altura 	No Finalizado					
Realizar croquis de una escalera caracol	<p>Profesor explica:</p> <ul style="list-style-type: none"> • Realizar croquis • Partes de una escalera de caracol • Huella y contrahuella • Caja, altura y descanso • Presupuesto de una escalera de caracol 	No Finalizado					

FORMACIÓN OCUPACIONAL
Taller de Herrería y Forja

Monitor(a): Pedro Mosquea

FICHA DE FORMACIÓN TEÓRICA		2do. Trimestre 2018					
Objetivos Previstos	Contenido Desarrollado	Finalizado	Abril		Mayo	Junio	
<p>Aprender sobre las máquinas de taladrar</p>	<p>Profesor explica:</p> <ul style="list-style-type: none"> • División de las maquinas taladradoras • Elementos de una taladradora • Elementos de cortes • Características de las maquinas • Precauciones en el manejo • Mecanismos de avance y penetración en las taladradoras sensitivas y en las que disponen de reducción de avance • Conocer los diversos dispositivos para sujetar las piezas y las brocas • Distinguir las partes de una taladrar y sus elementos 	Finalizado					
<p>Aprender sobre la operación de taladrado</p>	<p>Profesor explica:</p> <ul style="list-style-type: none"> • Peculiaridades de la operación de taladrado • Estudio del plano o dibujo • Elección de la maquina • Colocación de la broca • Fijación de la pieza 	Finalizado					






FORMACIÓN OCUPACIONAL
Taller de Herrería y Forja

Monitor(a): Pedro Mosquea

FICHA DE FORMACIÓN TEÓRICA		2do. Trimestre 2018					
Objetivos Previstos	Contenido Desarrollado	Evaluación					
<p>Aprender sobre la operación de taladrado (continuación)</p>	<ul style="list-style-type: none"> • Operación de taladrar • Velocidad de corte • Conocimiento de la maquina • Normas de seguridad 						
<p>Aprender soldadura por arco eléctrico</p>	<p>Profesor explica:</p> <ul style="list-style-type: none"> • Controlar el punto de fusión del soldeo en posición vertical ascendente • Soldeo vertical ascendente • Movimiento de electrodos • Separación de las piezas a unir • Amperaje apropiado de acuerdo al electrodo y el espesor de la pieza a usar 	Finalizado					

FORMACIÓN OCUPACIONAL
Taller de Herrería y Forja

Monitor(a): Pedro Mosquea

FICHA DE FORMACIÓN PRÁCTICA		2do. Trimestre 2018					
Objetivos Previstos	Contenido Desarrollado	Evaluación	Abril	Mayo	Junio		
Aplicar conocimiento de trazado	<ul style="list-style-type: none"> • Usar instrumentos para trazar • Realizar triángulos equiláteros • Realizar triángulo escaleno • Realizar triángulo isósceles 	Finalizado					
Aplicar conocimiento de aserrado	<ul style="list-style-type: none"> • Usar segueta • Trocear materiales solidos • Trocear materiales laminados 	Finalizado					
Conocer materiales del taller	<ul style="list-style-type: none"> • Identificar los materiales atendiendo a su forma y dimensión 	Finalizado					
Dominar soldadura por arco eléctrico	<ul style="list-style-type: none"> • Realizar cordones de soldadura en posición plana y vertical 	Finalizado					
Realizar desarrollo de una escalera a escala natural	<ul style="list-style-type: none"> • Descanso: 80cms • Desplazamiento: 240 cms • Huella: 25 cms • Contrahuella: 30 cms • Altura: 260 cms 	Finalizado					

FORMACIÓN OCUPACIONAL
Taller de Herrería y Forja





Monitor(a): Pedro Mosquea

FICHA DE FORMACIÓN PRÁCTICA			2do. Trimestre 2018				
Objetivos Previstos	Contenido Desarrollado	Evaluación					
Realizar el dibujo de escalera de caracol a escala natural (vista frontal)	<ul style="list-style-type: none"> Descanso: 10cm Caja: 140cm Huella: 25x60x5 cm Contrahuella: 20cm Altura: 260cm 						
Soldadura por arco eléctrico	<ul style="list-style-type: none"> Unir planchuelas a tope en posición vertical ascendente 						
Aprender sobre las máquinas de taladrado	<ul style="list-style-type: none"> Identificar las partes de una taladradora y sus funciones 	Finalizado					
Usar máquinas de taladrar	<ul style="list-style-type: none"> Realizar agujeros equidistantes en planchuelas de 1.1/2 x 3/8 						

FORMACIÓN OCUPACIONAL









Taller de Proyectos Especiales

Monitor(a): Martin Batista

FICHA DE FORMACIÓN PRÁCTICA		2do. Trimestre 2018					
Objetivos Previstos	Contenido Desarrollado	Evaluación	Abril	Mayo	Junio		
Realizar pellizas con diseño	<ul style="list-style-type: none"> • Escoger diseño • Seleccionar colores • Transferir diseño al saco • Realizar pelliza según diseño 	No Finalizado					
Trazo de líneas	<ul style="list-style-type: none"> • Conocer diferentes direcciones para trazo de líneas • Soltar la mano 	Finalizado					
Realizar paisajes	<ul style="list-style-type: none"> • Hacer diferentes paisajes con lápiz • Aplicarle color con lápiz 	Finalizado					
Crear carteras de tela	<ul style="list-style-type: none"> • Utilizar tela cortada en tira con la técnica trapillo • Usar cartón como telar según medidas escogida • Tejer según técnica hasta formar un paño, doblar y coser según diseño • Dar terminación con accesorios 	No Finalizado					

FORMACIÓN OCUPACIONAL
Taller de Proyectos Especiales

Monitor(a): Martin Batista





FICHA DE FORMACIÓN PRÁCTICA		2do. Trimestre 2018			
Objetivos Previstos	Contenido Desarrollado	Evaluación	Abril	Mayo	Junio
Pinceladas	<ul style="list-style-type: none"> • Pinceladas en papel reciclado • Usando pintura acrílica 	Finalizado			
Piedra pintadas	<ul style="list-style-type: none"> • Hacer paisajes con piedras y pintura acrílica 	No Finalizado			
Paisajes y bodegones	<ul style="list-style-type: none"> • Elaborar cuadros con pintura acrílica en bastidores 	Finalizado			
Macramé	<ul style="list-style-type: none"> • Decoración de calipso y cintillos • Elaboración de pulseras • Realizar llaveros 	Finalizado			
Exposición	<ul style="list-style-type: none"> • Completar trabajos a mostrar en exposición 	Finalizado			

FORMACIÓN OCUPACIONAL

Orientación

Profesora: Inés Rosario

Taller: Todos Los Talleres

FICHA DE FORMACIÓN TEÓRICA		2do. Trimestre 2018					
Objetivos Previstos	Contenido Desarrollado	Evaluación	Abril	Mayo	Junio		
Casos tratados estudiantes PCD	<ul style="list-style-type: none"> Taller de Carpintería, joven sordo presento problemas de conducta relacionados con castigos y maltratos físicos en la familiar 						
Casos tratados estudiantes PCD	<ul style="list-style-type: none"> Taller de Artesanía, joven sorda que presenta problemas de salud 						
Casos tratados estudiantes PCD	<ul style="list-style-type: none"> Taller de Carpintería, jóvenes sordos fueron reportados por el monitor por presentar conductas inadecuadas en el desempeño de sus tareas en el taller 						
Casos tratados estudiantes PCD	<ul style="list-style-type: none"> Taller de Fontanería, jóvenes sordos fueron reportados por relacionarse de manera impropia con jóvenes del taller de artesanía 						

FORMACIÓN OCUPACIONAL
Orientación

Profesora: Inés Rosario

Taller: Todos Los Talleres

FICHA DE FORMACIÓN TEÓRICA		2do. Trimestre 2018						
Objetivos Previstos	Contenido Desarrollado	Evaluación	Abril		Mayo		Junio	
Recibir el torneo	<ul style="list-style-type: none"> Evidenciar estado del torneo Dar entrada al equipo y sus complementos Escribir nota de agradecimiento a los donantes de Holanda 	Finalizado						
Visita del joven Daniel Sánchez para inscribirse en el próximo grupos	<ul style="list-style-type: none"> Le solicitamos a la madre la evaluación formal del joven 	No Finalizado						
Visita del joven Ricardo Pappaterra con el interés de ingresar a la Escuela	<ul style="list-style-type: none"> Esperamos que Zamira regrese de sus vacaciones 							
Acompañamiento al Taller de búsqueda de empleo	<ul style="list-style-type: none"> Apoyo a la charla de búsqueda de empleo con lenguaje de señas 	Finalizado						

FORMACIÓN OCUPACIONAL
Orientación

Profesora: Inés Rosario

Taller: Todos Los Talleres

FICHA DE FORMACIÓN TEÓRICA			2do. Trimestre 2018					
Objetivos Previstos	Contenido Desarrollado	Evaluación	Abril		Mayo		Junio	
Organización actividad de cierre de semestre	<ul style="list-style-type: none"> Organizar actividad de cierre del semestre 	Finalizado						

FORMACIÓN OCUPACIONAL
Orientación II

Profesora: Madileydy Garrido Marte





Taller: Todos Los Talleres

FICHA DE FORMACIÓN TEÓRICA		2do. Trimestre 2018			
Objetivos Previstos	Contenido Desarrollado	Evaluación	Abril	Mayo	Junio
Evaluación psicológica de becarios de diversos talleres	<ul style="list-style-type: none"> Examinar historial de los becarios Seguimiento continuo e intervención de los comportamientos observados 	Finalizado			
Reunión con tutores	<ul style="list-style-type: none"> Entrevistar a los padres para orientar el desempeño académico y conductual de los becarios 	Finalizado			
Fortalecer los métodos, técnicas y estrategias de los monitores	<ul style="list-style-type: none"> Observación en clases 				
Ejercicios para entrenar los pensamientos laterales del cerebro y mantener la salud cognitiva	<ul style="list-style-type: none"> Serie de ejercicios para psico-estimular el cerebro de manera grupal tales como : <ul style="list-style-type: none"> Acertijos Juegos de autoestima Facilitar métodos para mejorar el desarrollo cognitivos de los becarios 	Finalizado			

FORMACIÓN OCUPACIONAL
Orientación II

Profesora: Madileydy Garrido Marte





Taller: Todos Los Talleres

FICHA DE FORMACIÓN TEÓRICA		2do. Trimestre 2018						
Objetivos Previstos	Contenido Desarrollado	Evaluación	Abril		Mayo		Junio	
Prevenir situaciones de conductas disruptivas	<ul style="list-style-type: none"> Controlar las conductas reinicidentes los diversos talleres 	Finalizado						
Aplicar pruebas psicométricas al personal docente	<ul style="list-style-type: none"> Evaluación de los factores de la personalidad de los docentes 	Finalizado						
Evaluación de monitores por parte de los becarios	<ul style="list-style-type: none"> Cuestionario para determinar la calidad de la enseñanza que se está ofreciendo 	Finalizado						
Dinámicas de inteligencia y lógica	<ul style="list-style-type: none"> Serie de ejercicios para Sico estimular cerebro de manera grupal tales como: Juego de estrategias Juego de concentración 	Finalizado						
Elaboración de material didáctico para educación especial	<ul style="list-style-type: none"> Rompe cabezas elaborado con desechable Identificación de figuras Memoria figurativa 	Finalizado						

FORMACIÓN OCUPACIONAL
Expresión Oral y Escrita

Profesora: Arelis Noboa

Talleres: Albañilería, Artesanía, Carpintería, Electricidad, Fontanería y Herrería y Forja

FICHA DE FORMACIÓN TEÓRICA		2do. Trimestre 2018					
Objetivos Previstos	Contenido Desarrollado	Evaluación	Abril	Mayo	Junio		
<p>Aprender a llenar formulario</p>	<p>Profesor explica:</p> <ul style="list-style-type: none"> • Tipos de formulario • Formulario electrónico • Importancia del correcto llenado de el formulario 	Finalizado					
<p>Elaborar curriculum vitae</p>	<p>Profesor explica:</p> <ul style="list-style-type: none"> • Tipos de curriculum • Partes del curriculum • Consejos para elaborar un buen curriculum 	Finalizado					
<p>Usar el teléfono en el área laboral</p>	<p>Profesor explica:</p> <ul style="list-style-type: none"> • Importancia del teléfono como herramienta de trabajo • Consejos para el buen uso 	Finalizado					
<p>Entrevista laboral</p>	<p>Profesor explica:</p> <ul style="list-style-type: none"> • Importancia de una buena entrevista laboral • Consejos para una buena entrevista 	Finalizado					

FORMACIÓN OCUPACIONAL
Informática

Profesora: Aquilino Peña Castillo

Taller: Todos Los Talleres

FICHA DE FORMACIÓN TEÓRICA		2do. Trimestre 2018			
Objetivos Previstos	Contenido Desarrollado	Evaluación	Abril	Mayo	Junio
Elaboración del contenido de clases	<ul style="list-style-type: none"> Elaborar planificación Elaborar programa Elaborar practicas Elaborar lista de asistencia 	Finalizado			
Aprender Excel Básico-módulo I	<ul style="list-style-type: none"> Aprender a iniciar Excel Conceptos básicos y familiarización con la interfaz Barra de herramientas y sus componentes Practicas 	Finalizado			
Aprender Excel Básico- Modulo II	<ul style="list-style-type: none"> Introducir datos en una hoja Manejar herramientas (copiar, mover, borrar, buscar, reemplazar, rellenar, insertar, eliminar y combinar) Configurar formato de columnas, filas y celdas Practica y repaso módulos I y II 	Finalizado			

FORMACIÓN OCUPACIONAL
Informática

Profesora: Aquilino Peña Castillo

Taller: Todos Los Talleres

FICHA DE FORMACIÓN TEÓRICA		2do. Trimestre 2018			
Objetivos Previstos	Contenido Desarrollado	Evaluación	Abril	Mayo	Junio
Aprender Excel Básico- Modulo III	<ul style="list-style-type: none"> Operaciones matemáticas, reglas y formato de números Realizar aritmética básica Manejo de formulas 	Finalizado			
Asistencia técnica	<ul style="list-style-type: none"> Instruir docentes y estudiantes en el uso básico del computador Asistir empleados y estudiantes en la creación de documentos 	No Finalizado			
Organización del laboratorio	<ul style="list-style-type: none"> Revisión y ordenamiento de las computadoras Revisión y organización del laboratorio 	No Finalizado			
Evaluación clase Excel básico Taller de electricidad	<ul style="list-style-type: none"> Elaborar ficha evaluación Elaborar curso Excel básico Elaborar ficha desempeño participante Elaborar y entregar informe resultado curso 	Finalizado			

FORMACIÓN OCUPACIONAL
Dibujo Básico

Profesora: Gisela Fragoso

Taller: Albañilería, Artesanía, Carpintería, Electricidad, Fontanería y Herrería y Forja

FICHA DE FORMACIÓN TEÓRICA		2do. Trimestre 2018					
Objetivos Previstos	Contenido Desarrollado	Evaluación	Abril	Mayo	Junio		
<p>Aprender a realizar un croquis de toma de datos</p>	<p>Profesor explica:</p> <ul style="list-style-type: none"> • Croquis arquitectónico de toma de datos • Levantamiento de edificaciones 	Finalizado					
<p>Aprender a dibujar plano arquitectónico</p>	<p>Profesor explica:</p> <ul style="list-style-type: none"> • Uso de instrumentos <ul style="list-style-type: none"> ▪ Cartabones ▪ Escuadra • Normas técnicas para elaboración de planos de instalaciones 	No Finalizado					
<p>Aprender sobre psicología del color</p>	<p>Profesor explica:</p> <ul style="list-style-type: none"> • Efecto positivo o negativo de los colores • Características de los colores • Elección de los colores diseño y tarjeta 	Finalizado					

FORMACIÓN OCUPACIONAL
Dibujo Básico

Profesora: Gisela Fragoso




Taller: Albañilería, Artesanía, Carpintería, Electricidad, Fontanería y Herrería y Forja

FICHA DE FORMACIÓN TEÓRICA		2do. Trimestre 2018			
Objetivos Previstos	Contenido Desarrollado	Evaluación	Abril	Mayo	Junio
<p>Aprender sobre medios de comunicación</p>	<p>Profesor explica:</p> <ul style="list-style-type: none"> Medios de comunicación impresos y digitales 	Finalizado			
<p>Dibujar a mano alzada</p>	<p>Profesor explica:</p> <ul style="list-style-type: none"> Dibujo a mano alzada de muebles Dibujo de estantes Dibujo de un mueble 	No Finalizado			
<p>Identificar las vistas auxiliares</p>	<p>Profesor explica:</p> <ul style="list-style-type: none"> Vistas auxiliares de un objeto Dibujar mueble con 3 de sus vistas 	Finalizado			
<p>Uso de instrumentos</p>	<p>Profesor explica:</p> <ul style="list-style-type: none"> Uso de cartabones o escuadras 	No Finalizado			

FORMACIÓN OCUPACIONAL
Dibujo Básico

Profesora: Gisela Fragoso

Taller: Albañilería, Artesanía, Carpintería, Electricidad, Fontanería y Herrería y Forja

FICHA DE FORMACIÓN TEÓRICA		2do. Trimestre 2018					
Objetivos Previstos	Contenido Desarrollado	Evaluación	Abril		Mayo	Junio	
Realizar un plano arquitectónica en planta, elevación y sección	<p>Profesor explica:</p> <ul style="list-style-type: none"> Plano en planta de una casa de 2 habitaciones: <ul style="list-style-type: none"> Plano dimensionado Sección de un plano Elevación de un plano Plano de instalación sanitaria 	Finalizado					
Utilizar la interpretación de las formas en el diseño	<p>Profesor explica:</p> <ul style="list-style-type: none"> Diseño bidimensional <ul style="list-style-type: none"> Elementos de diseño Interpretación de las formas 	Finalizado					
Dibujar muebles con instrumentos	<p>Profesor explica:</p> <ul style="list-style-type: none"> Medidas antropométricas de una mesa de comedor <ul style="list-style-type: none"> 4 personas 6 personas Medidas antropométricas de una silla 	Finalizado					

FORMACIÓN OCUPACIONAL
Dibujo Básico

Profesora: Gisela Fragoso

Taller: Albañilería, Artesanía, Carpintería, Electricidad, Fontanería y Herrería y Forja

FICHA DE FORMACIÓN TEÓRICA		2do. Trimestre 2018					
Objetivos Previstos	Contenido Desarrollado	Evaluación	Abril		Mayo		Junio
Elaborar plano de instalación domiciliaria	<ul style="list-style-type: none"> • Diseño de instalación eléctrica • Diseño de instalación sanitaria 	Finalizado					
Interpretación de un plano estructural	<ul style="list-style-type: none"> • Plano estructural • Revisión de trabajos 	No Finalizado					
Aprender sobre los estilos y movimientos artísticos	<ul style="list-style-type: none"> • Historia de los estilos • Entrega de trabajos 	No Finalizado					
Reconocer las medidas básicas para muebles	<ul style="list-style-type: none"> • Medidas antropométricas • Muebles de exterior • Revisión de trabajos 	Finalizado					

Escuela Taller de Santo Domingo

