



MINISTERIO DE  
TRABAJO



# Informe Trimestral Octubre - Diciembre 2017



ESCUELA TALLER  
DE SANTO DOMINGO

# FICHA TÉCNICA

**Auspiciante:**  
Ministerio de Trabajo

**Talleres:**  
Albañilería  
Artesanía  
Carpintería  
Electricidad  
Fontanería  
Herrería y Forja  
Proyectos Especiales

**Objetivos:**  
Formación para la Inserción  
Laboral de Jóvenes  
pertenecientes a un  
Sector de la Población  
Vulnerable.

**Proyecto en Ejecución:**  
Conjunto Colonial  
Las Mercedes

# Capítulo 1

## Perfil de los ESTUDIANTES

# PROMOCIÓN 2017



**Octubre - Diciembre**

# ESTADÍSTICAS.



Grupo de Estudiantes Activos  
Octubre-Diciembre, 2017

## 1. Matriculación

Solicitud para entrevista: **130**

Jóvenes que ingresaron: **95**

No ingresaron: **35**

### Motivos de no ingreso:

1. Cupo lleno de talleres de su interés
2. Horario
3. Por estudios tradicionales (escuela segrar, universidad)
4. No asistieron a la entrevista
5. Por falta de recursos económicos



Patio Oeste Conjunto Las Mercedes



Estudiantes del Taller de Fontanería

## 2. Cursos impartidos.

**Tabla No.1**  
**Relación de Cursos por Talleres**

Cursos impartidos		Cursos por año												Total	
		Ene	Feb	Mar	Abril	May	Jun	Jul	Agos	Sep	Oct	Nov	Dic		
<b>Talleres Artesanía</b>	Cerámica Manual Creativa	1					1								
	Torno de Alfarero Manual	1								1					
	Bisutería Artesanal		1						1						
	Macramé				1					1					
	Diseño Artesanal				1			1							
	Fleje (fibra de papel)					1					1				
	Listones (Bordado en cintas)						1				1				
	Jícara de coco					1				1					
		<b>2</b>	<b>1</b>		<b>2</b>	<b>2</b>	<b>1</b>	<b>1</b>	<b>1</b>	<b>1</b>	<b>3</b>	<b>2</b>		<b>16</b>	
<b>Proyectos Especiales</b>	Pelliza, Jícara de coco, Mosaiquismo							3							
	Telar	4						4							
		<b>4</b>						<b>4</b>						<b>8</b>	
<b>Albañilería</b>	Albañilería Básica	1						1							
		<b>1</b>						<b>1</b>						<b>2</b>	
<b>Electricidad</b>	Electricidad residencia	1						1							
	Reparación de Aparatos electrodoméstico					1					1				
	Ensamble y reparación de inversores					1					1				
		<b>1</b>			<b>2</b>		<b>1</b>				<b>2</b>			<b>6</b>	
<b>Fontanería</b>	Fontanería	1						1							
		<b>1</b>						<b>1</b>						<b>2</b>	
<b>Herrería</b>	Herrería	1						1							
		<b>1</b>						<b>1</b>						<b>2</b>	
<b>Carpintería Básica</b>		1						1							
		<b>1</b>						<b>1</b>						<b>2</b>	
<b>Total de Cursos</b>		<b>11</b>	<b>1</b>		<b>2</b>	<b>4</b>		<b>10</b>	<b>1</b>	<b>1</b>	<b>3</b>	<b>4</b>		<b>37</b>	

### 3.0 Estudiantes por Sexo y Taller

**Tabla No. 2**  
**Estudiantes por Taller y Sexo**

Taller	Total	Mujer	Hombre	Estudiantes con Discapacidad PCD	
				Mujer	Hombre
	No.	No.	No.	No.	No.
<b>Total</b>	<b>95</b>	<b>20</b>	<b>49</b>	<b>11</b>	<b>15</b>
Albañilería	7	1	5	0	1
Artesanía	21	14	1	5	1
Carpintería	12	4	7	0	1
Electricidad	14	0	14	0	0
Fontanería	12	0	9	0	3
Herrería y Forja	13	0	13	0	0
Proyectos Especiales	16	1	0	6	9

#### Anexo No.1 Datos de Estudiantes

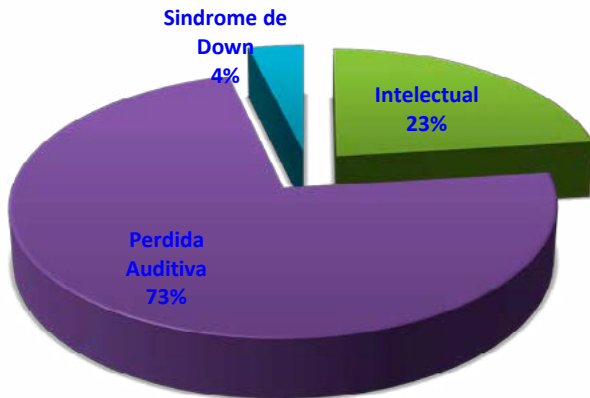
Iniciamos con 95 estudiantes, 16 de ellos lograron capacitarse en algunos temas en el taller, no completaron su formación hasta finalizar el trimestre por diversas circunstancias (enfermedad, inserción laboral, inasistencias, dimisión voluntaria).



**Estudiantes y Profesor del Taller de Fontanería**

## 4.0 Estudiantes con Discapacidad (PCD). Tipo y Procedencia

### Tipo de Discapacidad



### Estudiantes con Discapacidad (PCD)

#### Procedencia:

- \* Instituto de Ayuda al Sordo Santa Rosa, Inc. con Discapacidad Física
- \* Asociación Dominicana de Rehabilitación, Inc. SordoMudos
- \* Olimpiadas Especiales
- \* Ministerio de Trabajo
- \* Escuela Nacional de Sordos de Nigua
- \* Movimiento Deportivo Atletas Especiales
- \* Independiente y otros Becarios

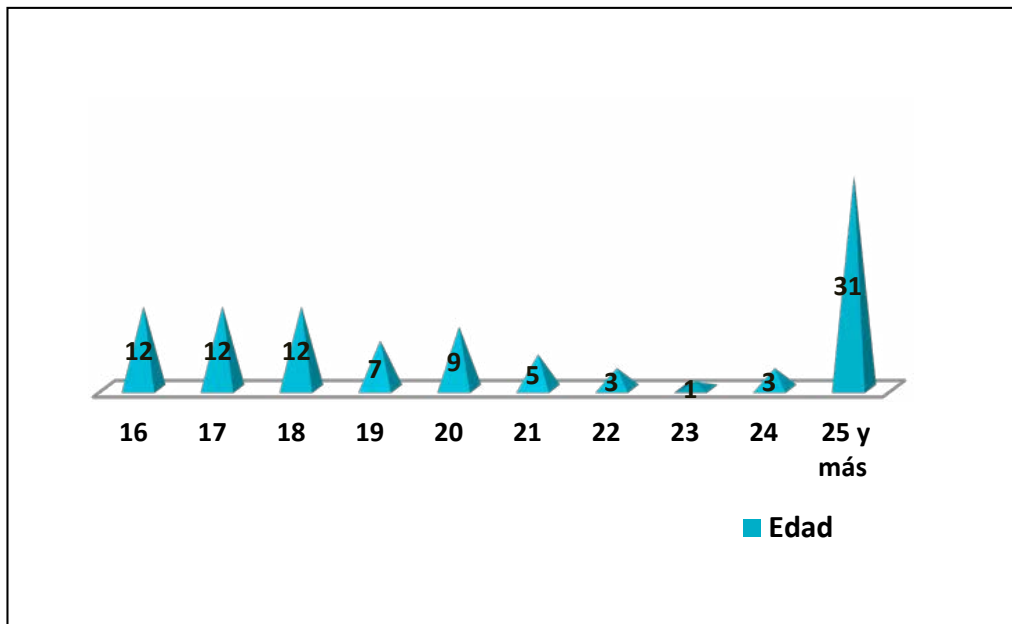


Taller de Proyectos Especiales  
Trabajos con telares y pellizas



## 5.0 Relación de Estudiantes. Edad

Gráfica No.1  
Relación de Estudiantes por Edad



## 6.0 Relación de Estudiantes. Escolaridad

Gráfica No.2  
Relación de Estudiantes, según Escolaridad

### **Estudiantes regulares:**

Nivel Básico: 15

Nivel Medio: 17

Bachiller: 22

Estudios

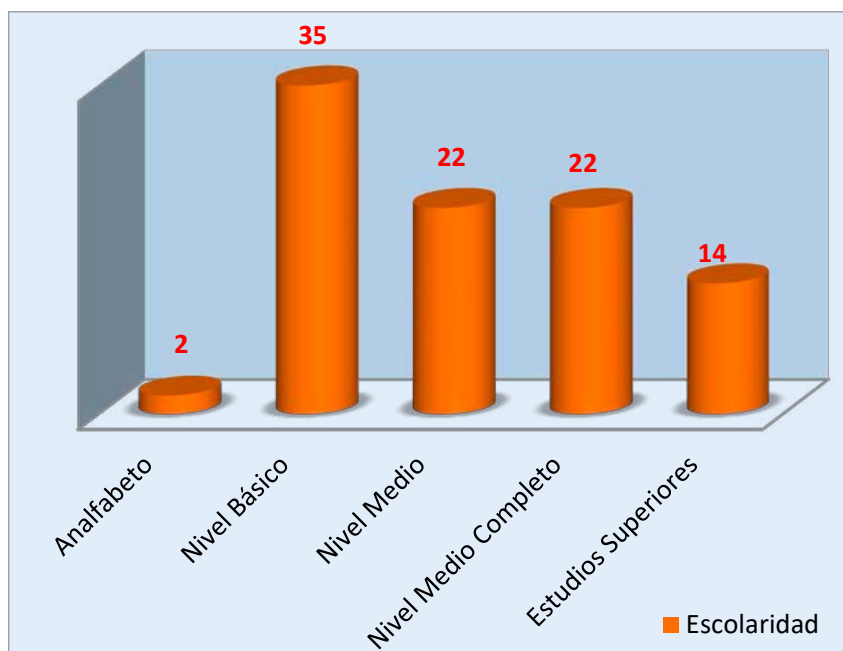
Superiores: 14

### **Estudiantes con discapacidad:**

Analfabeto: 2

Nivel Básico: 20

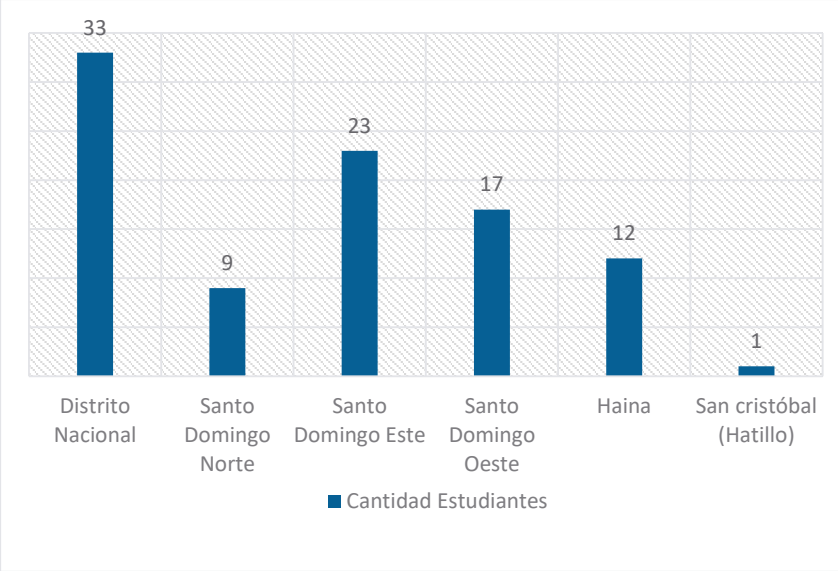
Nivel Medio: 5



## 7.0 Relación de Estudiantes. Procedencia

Gráfica No.3

Relación de Estudiantes, según su Procedencia



La mayor cantidad de los estudiantes provienen de los barrios del Distrito Nacional, siguiendo en cantidad Santo Domingo Este y Oeste.



Estudiantes del Taller de Albañilería.

## 8.0 Relación de Estudiantes. Procedencia

### Procedencia de Becarios por Municipios Julio-Diciembre 2017

#### ALBAÑILERIA

Distrito Nacional  
San Cristóbal  
Santo Domingo Este  
Santo Domingo Oeste

3  
1  
2  
1  
**7**

#### ARTESANIA

San Cristóbal  
Santo Domingo Este  
Distrito Nacional  
Santo Domingo Norte  
Santo Domingo Oeste

4  
7  
7  
2  
1  
**21**

#### CARPINTERIA

Distrito Nacional  
Santo Domingo Este  
Santo Domingo Norte  
Santo Domingo Oeste  
San Cristóbal

8  
2  
1  
2  
1  
**12**

#### ELECTRICIDAD

Distrito Nacional  
Santo Domingo Este  
Santo Domingo Norte  
Santo Domingo Oeste  
San Cristóbal

4  
4  
4  
2  
**14**

#### FONTANERIA

Distrito Nacional  
Santo Domingo Este  
Santo Domingo Norte  
Santo Domingo Oeste  
San Cristóbal

3  
2  
1  
4  
2  
**12**

#### HERRERIA

Distrito Nacional  
Santo Domingo Este  
Santo Domingo Norte  
Santo Domingo Oeste  
San Cristóbal

2  
3  
1  
4  
3  
**13**

#### PROYECTOS ESPECIALES

Distrito Nacional  
Santo Domingo Este  
Santo Domingo Norte  
Santo Domingo Oeste  
San Cristóbal

8  
3  
3  
3  
2  
**16**

## 8.0 Relación de Estudiantes. Procedencia

### Procedencia de Becarios por Barrios Julio-Diciembre 2017

#### ALBAÑILERIA

##### BARRIOS

El Almirante, SDE  
 El Carril-Haina, SC  
 La Ciénaga, DN  
 Las Caobas, SDO  
 María Auxiliadora, DN  
 Simonico, SDE

#### HERRERIA

##### Barrios

Domingo Sabio, DN  
 El Gringo, Haina, SC  
 La Ciénaga, DN  
 La Venta, SDO  
 Las Palmas, SDO  
 Los Alcarrizos, SDO  
 Los Americanos, SDO  
 Piedra Blanca-Haina, SC  
 Pueblo Nuevo, SDE  
 Sabana Perdida, SDN  
 Vista Hermosa, SDE

#### ARTESANIA

##### BARRIOS

1 Alma Rosa, SDE	1
1 Barrio San Miguel, DN	1
2 Ciudad Colonial, DN	1
1 Enriquillo, SDN	1
1 Ensanche Isabelita, SDE	1
1 Guachupita, DN	1
<b>7</b> Hatillo, SC	1
Herrera, SDO	1
La Castellana, DN	1
La Pared-Haina, SC	1
La Toronja, SDE	1
Las Flores, DN	1
1 Los Mameyes, SDE	1
1 Piedra Blanca, SC	2
1 Pueblo Nuevo, SDE	3
1 Sabana Perdida, SDN	1
1 Villa Francisca, DN	1
1 Villa María, DN	1
1	<b>21</b>
2	
<b>1</b> CARPINTERIA	
<b>2</b> Barrios	
1 Ciudad Colonial, DN	1
<b>13</b> Guachupita, DN	2
Gualey, DN	1
Piedra Blanca, SC	1
Pueblo Nuevo, SDE	1
San Carlos, DN	3
San Lázaro, DN	1
Urb. Máximo Gómez, SDN	1
Villa Duarte, SDE	1

## 8.0 Relación de Estudiantes. Procedencia

### Procedencia de Becarios por Barrios Julio-Diciembre 2017

#### ELECTRICIDAD

##### BARRIOS

Agua Loca, SDE  
Barrio Nuevo, SDN  
Bayona, SDO  
Brisas del Este, SDE  
Fundación, DN  
La Ciénaga, DN  
Las Caobas, SDO  
Las Colinas, SDN  
Los Mameyes, SDE  
Perla Antillana, SDE  
Sabana Perdida, SDN  
San Carlos, DN

1  
1  
1  
1  
1  
1  
1  
1  
1  
1  
2  
2

**14**

#### FONTANERIA

##### BARRIOS

Bayona, SDO  
El Millón, DN  
Ens. Ozama, SDE  
Fundación, DN  
Haina, SC  
La Ciénaga, DN  
Las Caobas, SDO  
Los Girasoles, SDO  
Los Minas, SDE  
Quita Sueño-Haina, SC  
Villa Mella, SDN

1  
1  
1  
1  
1  
1  
1  
2  
1  
1  
1

**12**

#### PROYECTOS ESPECIALES

##### BARRIOS

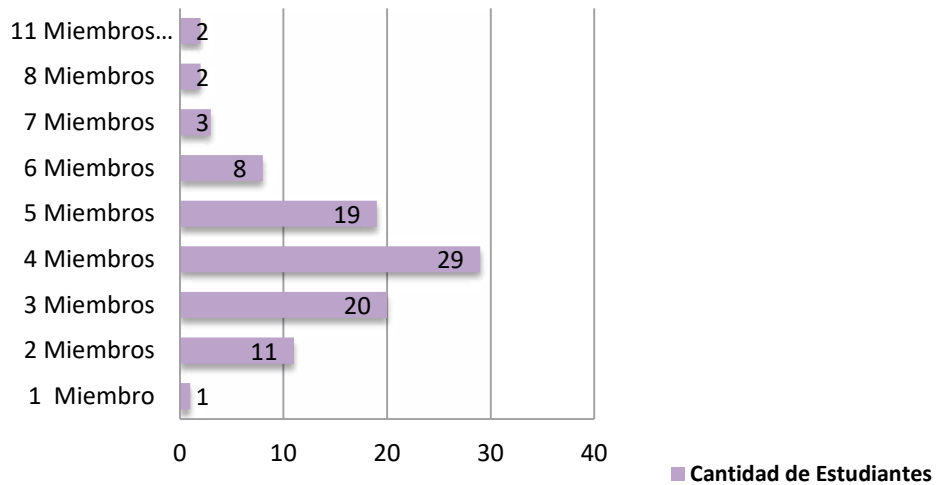
Barrio Enriqueillo, DN  
Cristo Rey, DN  
Gazcue, DN  
Hato Nuevo, SDO  
La Pared-Haina, SC  
Las Américas, SDE  
Libertador-Herrera, SDO  
Los Alcarrizos, SDO  
Los Mameyes, SDE  
Luz Consuelo, DN  
Villa Consuelo, DN  
Villa Faro, SDE  
Villa Francisca, DN

1  
1  
2  
1  
2  
1  
1  
1  
1  
1  
2  
1  
1

**16**

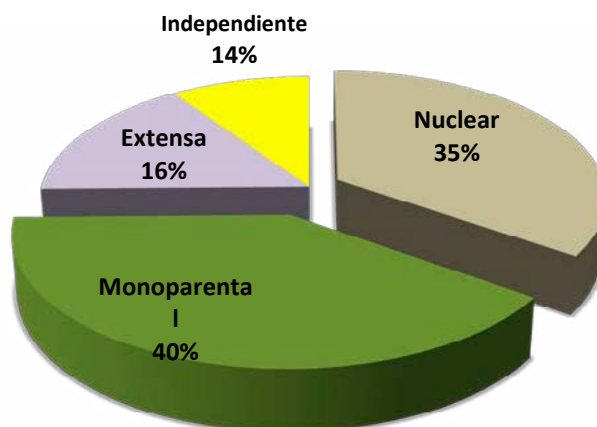
## 9.0 Relación de Estudiantes. Grupo Familiar

**Tabla No.4**  
**Relación de Estudiantes, según Grupo Familiar**



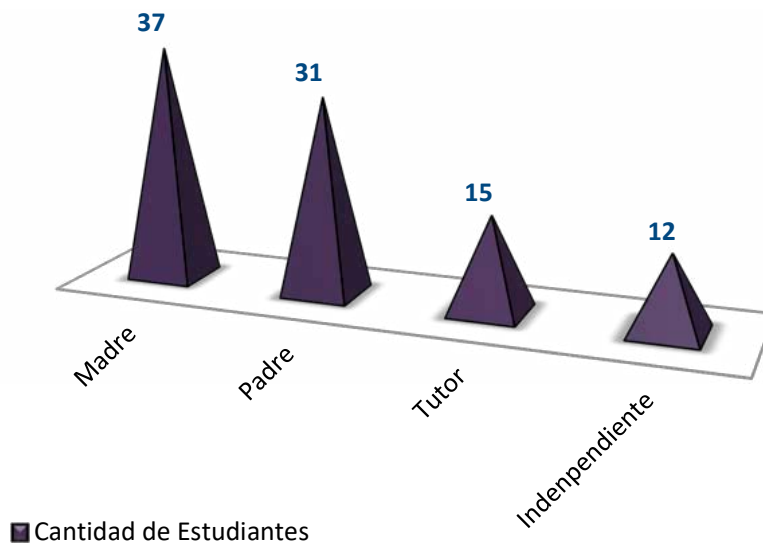
## 10. Relación de Estudiantes por Estructura Familiar.

**Gráfica No. 4**  
**Relación de Estudiantes, según Estructura Familiar**



## 11. Relación de Estudiantes. Jefatura de Hogar

Gráfica No. 5  
Relación de Estudiantes, según Jefatura de Hogar



**Nota:** En la variable **Tutor** se incluye el responsable del estudiante que no sea la madre o el padre biológico  
Ejemplo: abuela, tía, etc.



Estudiante Taller de Albañilería

## 12. Relación de Estudiantes. Situación Socio-económica

Tabla No. 5

### Situación Socio-Económica Población Estudiantil

Características	Albañilería	Artesanía	Carpintería	Electricidad	Fontanería	Herrería	Proyectos Especiales	TOTAL	
	Cant.	Cant.	Cant.	Cant.	Cant.	Cant.	Cant.	Cant.	%
<b>Situación Socio-económica:</b>									
Media	0	0	0	0	0	0	1	1	1
Media-Baja	0	5	3	4	5	1	4	22	23
Baja	7	16	9	10	7	12	11	72	76
<b>Total</b>	<b>7</b>	<b>21</b>	<b>12</b>	<b>14</b>	<b>12</b>	<b>13</b>	<b>16</b>	<b>95</b>	<b>100</b>
<b>Vivienda:</b>									
Casa	5	18	10	12	11	11	10	77	81
Apartamento	1	3	2	2	1	2	6	17	18
Cuarto	1	0	0	0	0	0	0	1	18
<b>Total</b>	<b>7</b>	<b>21</b>	<b>12</b>	<b>14</b>	<b>12</b>	<b>13</b>	<b>16</b>	<b>95</b>	<b>100</b>
<b>Tipo de Vivienda:</b>									
Propia	3	12	7	6	5	6	10	49	52
Arrendada	4	9	4	8	6	7	6	44	46
Otra	0	0	1	1	0	0	0	2	2
<b>Total</b>	<b>7</b>	<b>21</b>	<b>12</b>	<b>15</b>	<b>11</b>	<b>13</b>	<b>16</b>	<b>95</b>	<b>100</b>
<b>Número de Cuartos en la Vivienda:</b>									
1 (Uno)	2	2	2	1	2	0	1	10	11
2 (dos)	3	11	4	8	2	9	7	44	46
3 (tres)	2	7	2	3	5	3	4	26	27
4 (cuatro)	0	0	2	2	2	1	4	11	12
5 (cinco) y más	0	1	2	0	1	0	0	4	4
<b>Total</b>	<b>7</b>	<b>21</b>	<b>12</b>	<b>14</b>	<b>12</b>	<b>13</b>	<b>16</b>	<b>95</b>	<b>100</b>
<b>Eliminación de excretas:</b>									
Servicio Higiénico	7	19	12	13	9	9	15	84	88
Letrina	0	0	0	1	3	4	3	11	12
<b>Total</b>	<b>7</b>	<b>19</b>	<b>12</b>	<b>14</b>	<b>12</b>	<b>13</b>	<b>18</b>	<b>95</b>	<b>100</b>



# Capítulo 2

## Formación **TEÓRICO Y PRÁCTICO** Ver anexos no.2



# ***Taller de Albañilería***

# Intervención. Organización y Limpieza del patio.





**Práctica.**  
**Pañetar paredes con  
mortero.**





# Práctica. Colocación de cerámica.





# ***Taller de Artesanía***



**Práctica.**  
Aplicar color a piezas  
de barro.





# ***Taller de Carpintería***



# Práctica. Elaboración de Muebles.






**Práctica.**  
**Corte de madera.**





# ***Taller de Electricidad***



**Práctica.**

**Three-way  
y four-way**




**Práctica.**  
**Elaboración de planos eléctricos residenciales.**





# ***Taller de Fontanería***

**Práctica.**  
**Instalación de**  
**muñeco en un**  
**cuarto de baño.**





**Práctica.  
Instalación de Bomba  
Autocebante.**







# ***Taller de Herrería y Forja***

# Intervención.

## Reparación de puerta de Escuela Taller.



# Intervención.

Construcción de  
parrillas para  
canaleta norte del  
Claustro Conjunto  
las Mercedes.






# ***Taller de Proyectos especiales***



**Práctica.-  
Aplicación de color  
a Bodegón.**



# Práctica.

## Elaboración de piezas de Macramé.



# Complementarias



## **Dibujo Básico**

**Gisela Fragoso, Profesora**  
Dirigido a todos los talleres.

**Ver Anexos 2**



## **Expresión Oral y Escrita**

**Arelis Noboa, Profesora**  
Dirigido a todos los talleres.  
Ver anexos 2

## Capítulo 3

# Personal Docente y Administrativo



**PERSONAL ADMINISTRATIVO Y DOCENTE**

Cant.	Nombre Del Empleado	Posición
<b>PERSONAL ADMINISTRATIVO</b>		
1	Luis Alcides Castaing	Director
2	Zamira de Jesús Díaz	Coordinadora Teórica
3	Olivo Hernández Matos	Coordinador Administrativo
4	Julian Castillo Brito	Auxiliar Administrativo
5	Pedro García Peñaló	Auxiliar Administrativo
6	Maria Ysabel Cruz	Asistente de Dirección
7	Clay Michael Bocio Medina	Encargado Mantenimiento y Planta Física
8	Axel Javier Florian	Diseñador Gráfico
9	Zoila Aminta María Tejada Mena	Secretaria
10	Ana Eulogía Rojas	Conserje
11	Pascual Minyety Ramírez	Chofer Mensajero
<b>PERSONAL DOCENTE Y DE APOYO</b>		
12	Francisco Reyes Alvino	Monitor Albañilería
13	Aridania Sánchez	Monitora Artesanía
14	Maximiliano Agramonte	Monitor Carpintería
15	Winfir Alvino Tejada	Monitor Electricidad
16	Aneuri Manuel Florencio Abreu	Monitor Fontanería
17	Pedro José Mosquea	Monitor Herrería
18	José Fernando Ariás	Auxiliar de Albañilería
19	Maira Miliano	Auxiliar Artesanía
20	Martin Batista Rodriguez	Auxiliar Carpintería
21	Joel Rojas Encarnación	Auxiliar Carpintería
22	Niki Requillo Duval	Auxiliar Herrería
23	Gisela Fragoso Jesús	Profesora Dibujo
24	Arelis Oldacelys Noboa Cadena	Profesora Gramática
25	Inés Rosario	Profesora de Lenguaje de Señas

# Personal Administrativo y Docente





# Capítulo 4

## Actividades

# Charla de Autoempleo y Búsqueda de Empleo.

Impartido por:

-Gladys de la Nuez

-Lidia Almanzar

(Orientación Ocupacional)

Ministerio de Trabajo



**Exposición**  
**“Colores, Formas y Textura”**  
**-Ministerio de Trabajo**  
**(6 de diciembre)**  
**-Escuela Taller de Santo Domingo**  
**(11 al 15 de diciembre)**





# Concienciación de la movilidad. Instituto Nacional de Tránsito y Transporte Terrestre.





# Ficha de Estudiantes

Octubre - Diciembre 2017

Item	Apellidos	Nombres	Sexo	Número Cédula	Fecha de Nac.	Fecha de Inscripción	Nivel de Estudios	Especialidad	Observación	Fecha de Alta	Fecha de Baja	Motivo de Baja
1	Estevez	Felix Miguel	H	402-1159091-0	27-12-95	10-07-17	Bachiller	Albañilería	Regular	10-07-17		
2	Eusebio Kelly	Eridania	M	223-0031649-8	03-09-83	04-07-17	Universitario	Albañilería	Regular	10-07-17		
3	Feliz Mejía	Michael	H	402-3050004-9	13-02-01	04-07-17	Nivel Básico	Albañilería	Regular	10-07-17		
4	Ferreira De Leon	Domingo Francisco	H	001-0715484-1	20-03-74	27-06-17	Nivel Medio	Albañilería	Regular	10-07-17		
5	Fulgencio Montero	Reimon José	H	402-3737944-7	26-07-98	20-07-17	Nivel Básico	Albañilería	PCD-Auditiva	10-07-16		
6	Moreno	Ángel Daniel	H	402-2490889-3	07-08-96	06-07-17	Nivel Básico	Albañilería	Regular	11-07-17		
7	Valerio Cabrera	Luis Eduardo	H	402-3005526-7	04-01-01	07-07-17	Nivel Básico	Albañilería	Regular	10-07-17		
8	Bens Brito	Ilona	M	402-3969030-4	17-11-99	26-06-17	Nivel Medio	Artesanía	PCD-Auditiva	17-07-17	23-08-17	Enfermedad
9	Carrasco Feliz	Odlian	M	093-0021040-9	01-01-69	06-07-17	Bachiller	Artesanía	Regular	10-07-17		
10	De La Rosa	Carolina	M	223-0137203-7	17-09-89	29-06-17	Nivel Básico	Artesanía	PCD-Auditiva	10-07-17		
11	Elias	Maireli	M	001-1611655-9	02-04-82	07-06-17	Nivel Medio	Artesanía	Regular	10-07-17	16-10-17	Inserción laboral
12	Feliz Gairó	Sabi Mariel	M	001-1902209-3	23-06-90	06-07-17	Universitario	Artesanía	Regular	10-07-17		
13	Franco Torres	Nicia	M	001-1605584-9	04-07-79	27-06-17	Nivel Básico	Artesanía	Regular	10-07-17		
14	García Montilla	Treicy Leidy	M	402-2660353-4	26-02-96	29-06-17	Nivel Básico	Artesanía	PCD-Auditiva	10-07-17		
15	Mojica Salas	Yissary Ailin	M	402-1404836-1	19-01-01	27-06-17	Nivel Básico	Artesanía	Regular	10-07-17		
16	Nuñez	Kisairy	M	223-0124812-0	25-09-88	27-06-17	Nivel Básico	Artesanía	PCD-Auditiva	10-07-17		
17	Osoña Pacheco	Amanda	M	001-1924089-3	03-04-90	28-07-17	Nivel Básico	Artesanía	PCD-Auditiva	10-07-17		
18	Perez Ogando	Natali	M	402-0916678-0	03-02-99	23-02-17	Bachiller	Artesanía	Regular	10-07-17	03-10-17	Enfermedad
19	Perez Ogando	Mercede Carolina	M	402-2542239-9	17-02-95	21-06-17	Bachiller	Artesanía	Regular	10-07-17	13-10-17	Inasistencias
20	Perez Volquez	Juan Carlos	H	402-4055370-7	17-02-99	21-06-17	Nivel Medio	Artesanía	Regular	10-07-17		



# Ficha de Estudiantes

Octubre - Diciembre 2017

Item	Apellidos	Nombres	Sexo	Número Cédula	Fecha de Nac.	Fecha de Inscripción	Nivel de Estudios	Especialidad	Observación	Fecha de Alta	Fecha de Baja	Motivo de Baja
21	Quezada Ortega	Alexandra María	M	402-1838175-0	29-06-00	05-06-17	Nivel Básico	Artesanía	Regular	10-07-17		
22	Rincon Vidal	Katherine	M	402-3592656-1	21-06-99	07-07-17	Nivel Medio	Artesanía	Regular	10-07-17	18-08-17	Inasistencias
23	Rojas Rosario	Yari Manuela	M	402-0038237-8	29-02-00	27-06-17	Nivel Básico	Artesanía	PCD-Auditiva	10-07-17		
24	Rosado Casilla	Emmanuel	H	001-1901418-1	17-08-90	29-06-17	Nivel Básico	Artesanía	PCD-Auditiva	10-07-17		
25	Rosario Ortiz	Erika	M	402-2486776-8	08-02-96	14-07-14	Universitario	Artesanía	Regular	10-07-17		
26	Tejada Rivas	Hilmilce	M	402-0076038-3	18-07-98	13-07-17	Bachiller	Artesanía	Regular	18-07-17		
27	Victorino Kelly	Orizel	M	402-0057477-6	05-05-99	06-07-17	Universitario	Artesanía	Regular	17-07-17		
28	Salas	Veronica	M	402-3035460-3	13-01-00	11-07-17	Nivel Básico	Artesanía	Regular	12-07-17	07-08-17	Inasistencias
29	Gross Uribe	Jacqueline Carolina	M	001-0015708-0	08-03-70	04-07-17	Universitario	Carpintería	Regular	10-07-17		
30	Medina García	José Ramón	H	402-4097242-8	23-09-99	04-07-17	Nivel Medio	Carpintería	Regular	10-07-17		
31	Mejía Berroa	David Enrique	H	001-0242980-0	15-01-68	26-06-17	Bachiller	Carpintería	Regular	10-07-17		
32	Mejía Rivera	Saúl	H	402-0069992-0	18-09-00	10-07-17	Nivel Medio	Carpintería	Regular	10-07-17		
33	Peña Castillo	Aquilino	H	001-1887237-3	30-11-91	26-06-17	Universitario	Carpintería	Regular	10-07-17		
34	Perez García	Keyla Mancini Valme	H	402-2042807-8	23-01-92	26-06-17	Nivel Medio	Carpintería	Regular	10-07-17		
35	PierreLouis Valme	Kempez	H	402-2783196-9	10-06-97	10-07-17	Nivel Medio	Carpintería	Regular	10-07-17	27-09-17	Estudio
36	Santana Santana	Diego Emmanuel	H	402-4140622-8	10-01-00	03-08-17	Nivel Básico	Carpintería	PCD-Auditiva	08-08-17		
37	Santos Valdez	Alexandra Antonia	M	402-2023501-0	09-02-92	23-06-17	Universitario	Carpintería	Regular	10-07-17		
38	Sosa Matos	Jansi	H	402-3036514-6	10-10-00	03-07-17	Nivel Básico	Carpintería	Regular	10-07-17	04-09-17	Inasistencias
39	Terrero Savifon	Raimer Yosmal	H	402-2369988-1	11-04-93	26-06-17	Bachiller	Carpintería	Regular	10-07-17		
40	Velez Mejía	Agripina	M	001-0345392-4	23-06-66	26-06-17	Bachiller	Carpintería	Regular	10-07-17		

## Ficha de Estudiantes

Octubre - Diciembre 2017

Item	Apellidos	Nombres	Sexo	Número Cédula	Fecha de Nac.	Fecha de Inscripción	Nivel de Estudios	Especialidad	Observación	Fecha de Alta	Fecha de Baja	Motivo de Baja
41	Cabrera	Jabe Eliezer	H	402-0049246-6	10-10-99	28-06-17	Nivel Medio	Electricidad	Regular	10-07-17		
42	Cuevas Valdez	Yefry	H	402-1385033-8	28-04-98	22-06-17	Bachiller	Electricidad	Regular	10-07-17		
43	Gomez Aguirre	Warner	H	001-1865658-6	10-01-89	16-05-17	Universitario	Electricidad	Regular	10-07-17		
44	Gonzalez Herrera	Ángel Noel	H	402-0053556-1	16-07-00	10-07-17	Bachiller	Electricidad	Regular	17-07-17		
45	Mejía Díaz	Franklin Oliver	H	402-3596987-6	12-08-98	05-06-17	Nivel Medio	Electricidad	Regular	10-07-17		
46	Merilus	Joseph Serge	H	BA3006250	07-05-61	22-06-17	Bachiller	Electricidad	Regular	10-07-17		
47	Peralta Reyes	Jorge Luis	H	001-1437793-0	04-06-79	01-03-17	Universitario	Electricidad	Regular	10-07-17		
48	Perez Gonzalez	Luis Eduardo	H	223-0120974-2	06-07-90	02-06-17	Bachiller	Electricidad	Regular	10-07-17		
49	Pimentel Rosso	José Luis	H	001-1841022-4	15-04-88	30-05-17	Nivel Medio	Electricidad	Regular	10-07-17	15-09-17	Inserción laboral
50	Ramírez Lebrón	Carlos Manuel	H	109-0008800-5	06-09-96	10-05-17	Universitario	Electricidad	Regular	10-07-17		
51	Reinoso Gomez	Yan Michael	H	402-3987490-8	04-02-99	14-06-17	Bachiller	Electricidad	Regular	10-07-17		
52	Santiago Beltre	Franklyn Alejandro	H	402-2550915-3	26-09-95	30-05-17	Bachiller	Electricidad	Regular	10-07-17		
53	Adon Pichardo	Andres De Jesús	H	402-2203664-8	23-11-93	01-08-17	Universitario	Electricidad	Regular	01-08-17		
54	Ferreras Bautista	Samuel	H	402-1214097-0	20-07-00	19-07-17	Bachiller	Electricidad	Regular	17-07-17		
55		Carlos Danilo	H	402-4117192-1	16-02-97	11-07-17	Bachiller	Fontanería	Regular	10-07-17		
56	Astacio Medrano	Felix Manuel	H	029-0019247-3	08-03-94	03-07-17	Universitario	Fontanería	Regular	10-07-17	22-08-17	Inasistencias
57	De La Cruz Lopez	Vladimil	H	402-3793486-0	28-10-98	27-06-17	Nivel Medio	Fontanería	Regular	10-07-17		
58	Del Orbe Frias	Juan Carlos	H	001-1273845-5	12-03-80	26-07-17	Nivel Básico	Fontanería	Regular	26-07-17	04-08-17	Inasistencias
59	Gonzalez	Gabriel Alfonso	H	402-3059128-7	29-10-00	22-06-17	Nivel Básico	Fontanería	PCD-Auditiva	14-07-17		
60	Perez Hernández	Amin Abel	H	402-2957699-2	10-12-00	02-08-17	Nivel Básico	Fontanería	PCD-Auditiva	04-08-17		
61	Reyes Melendez	David	H	402-0922476-1	06-09-96	26-06-17	Bachiller	Fontanería	Regular	10-07-17		

# Ficha de Estudiantes

Octubre - Diciembre 2017

Item	Apellidos	Nombres	Sexo	Número Cédula	Fecha de Nac.	Fecha de Inscripción	Nivel de Estudios	Especialidad	Observación	Fecha de Alta	Fecha de Baja	Motivo de Baja
62	Reyes Offer	Juan Antonio	H	001-1771362-8	13-11-84	26-06-17	Nivel Básico	Fontanería	PCD-Auditiva	11-07-17		
63	Rosario Almanzar	José Eduardo	H	402-2367416-5	14-05-95	27-06-17	Nivel Medio	Fontanería	Regular	06-07-17		
64	Santos Dolores	Domingo José	H	402-1237278-9	13-10-95	11-07-17	Bachiller	Fontanería	Regular	11-07-17		
65	Smith	Xabiel	H	402-2657478-4	05-05-96	05-06-17	Bachiller	Fontanería	Regular	10-07-17		
66	Ubri De La Cruz	Benito José	H	402-2120443-7	07-12-17	02-06-17	Bachiller	Fontanería	Regular	10-07-17		
67	Cabrera	Ezequiel Jose	H	001-1950423-1	08-02-97	26-06-17	Bachiller	Herrería	Regular	10-07-17		
68	Coronado Fernández	Fausto Manuel	H	402-3207560-2	13-12-00	19-06-17	Nivel Básico	Herrería	Regular	11-07-17		
69	Cruz	Pedro Pablo	H	402-4020491-3	26-03-99	27-07-17	Nivel Medio	Herrería	Regular	31-07-17		
70	Guerrero Romero	Luis Mariano	H	402-1213515-2	11-09-98	23-06-17	Nivel Básico	Herrería	Regular	10-07-17		
71	Marte Castillo	Emilio José	H	402-2694247-8	25-12-96	18-05-17	Nivel Básico	Herrería	Regular	10-07-17		
72	Montero Peña	Marino Alejandro	H	402-2840334-7	21-09-97	27-06-17	Nivel Básico	Herrería	PCD-Auditiva	10-07-17		
73	Pujols Peña	Emi Daniel	H	402-2771361-3	25-12-98	27-07-17	Nivel Medio	Herrería	Regular	31-07-17		
74	Reyes Mejía	Reynaldo	H	001-1953454-1	12-05-97	18-07-17	Nivel Básico	Herrería	Regular	24-07-17	28-08-17	Enfermedad
75	Robles De La Rosa	Daniel	H	402-3396278-2	12-04-01	31-07-17	Nivel Medio	Herrería	No aplica	02-08-17		
76	Ruiz Mendez	Stanley Ernesto	H	402-2045616-0	25-06-90	18-05-17	Nivel Medio	Herrería	Regular	10-07-17		
77	Segura	Jean Carlo	H	402-3623032-8	03-12-97	31-07-17	Bachiller	Herrería	Regular	02-08-17	22-09-17	Inasistencias
78	Villa Jimenez	Ronald	H	402-2973725-5	20-07-00	17-07-17	Nivel Básico	Herrería	Regular	18-07-17		
79	Veloz Abreu	Michael Jose	H	402-3105395-6	06-10-00	11-07-17	Nivel Básico	Herrería	Regular	17-07-17		
80	Almonte Bueno	Jenifer	M	001-1862319-8	04-06-86	18-01-17	Analfabeto	Proyectos Especiales	PCD-Intelectual	10-07-17		
81	Arias Quezada	Ángel Joel	H	001-1886196-2	21-11-85	27-06-17	Nivel Básico	Proyectos Especiales	PCD-Intelectual	10-01-17		

# Ficha de Estudiantes

Octubre - Diciembre 2017

Item	Apellidos	Nombres	Sexo	Número Cédula	Fecha de Nac.	Fecha de Inscripción	Nivel de Estudios	Especialidad	Observación	Fecha de Alta	Fecha de Baja	Motivo de Baja
82	Beltran Arias	Katherine	M	402-2703249-3	24-10-97	21-06-17	Nivel Medio	Proyectos Especiales	PCD-Auditiva	10-07-17		
83	Cabrera Mora	Mario Enrique	H	402-2152879-3	19-09-91	27-06-17	Nivel Básico	Proyectos Especiales	PCD-Intelectual	10-07-17		
84	De Leon Carrasco	Brando	H	402-2812377-0	20-12-96	03-07-17	Nivel Medio	Proyectos Especiales	PCD-Auditiva	10-07-17		
85	De Leon Carrasco	Brayan	H	402-0052343-5	30-08-99	03-06-17	Nivel Medio	Proyectos Especiales	PCD-Auditiva	10-07-17	25-09-17	Estudio
86	Montero Nin	Emelyn Idorka	M	402-4085850-2	28-11-99	28-06-17	Nivel Básico	Proyectos Especiales	PCD-Auditiva	24-07-17		
87	Nuñez Almonte	Johanni	M	0011469059-7	24-12-79	27-06-17	Universitario	Proyectos Especiales	Regular	10-07-17		
88	Nuñez Flaz	Tomas Cristobal	H	001-0981508-4	20-01-63	28-06-16	Analfabeto	Proyectos Especiales	PCD-Intelectual	10-07-17		
89	Payano López	Ángelica María	M	402-4102904-6	29-11-99	05-07-17	Nivel Básico	Proyectos Especiales	PCD-Auditiva	10-07-17		
90	Ramírez Cepeda	Linda Katherine	M	402-3727173-5	23-09-99	27-06-17	Nivel Básico	Proyectos Especiales	PCD-Auditiva	10-07-17		
91	Rey Feliz	Dianny Vanessa	M	402-4101732-2	03-03-99	03-07-17	Nivel Básico	Proyectos Especiales	PCD-Auditiva	10-07-17		
92	Torres	Wilson Moises	H	402-3482857-8	11-06-01	03-07-17	Nivel Básico	Proyectos Especiales	PCD-Intelectual	10-08-17		
93	Sánchez Lebron	Francisco Alberto	H	001-1544363-2	02-12-81	29-06-17	Nivel Medio	Proyectos Especiales	PCD-Síndrome	10-07-17		
94	Estepan Ulloa	Radhames Eduardo	H	001-1880250-3	16-07-88	16-05-17	Nivel Medio	Proyectos Especiales	PCD-Intelectual	12-07-17		
95	Ferreras Jimenez	Michael Enrique	H	402-3618879-9	12-05-98	02-08-17	Nivel Básico	Proyectos Especiales	PCD-Auditiva	08-08-17		

# Anexos 2



**FORMACIÓN OCUPACIONAL**  
Taller de Albañilería

Monitor(a): Francisco Reyes

FICHA DE FORMACIÓN TEÓRICA			4to. Trimestre 2017			
Objetivos Previstos	Contenido Desarrollado	Evaluación	Octubre	Noviembre	Diciembre	
Pañetar paredes con mortero	<p><b>Profesor explica:</b></p> <ul style="list-style-type: none"> <li>• Pañete liso interior</li> <li>• Pañete liso exterior</li> <li>• Pañete rustico</li> <li>• Careteo</li> <li>• Fraguache</li> <li>• Calculo de pañete</li> <li>• Tipo de pañete y forma</li> </ul>	Finalizado	█			
Replanteo de construcciones	<p><b>Profesor explica:</b></p> <ul style="list-style-type: none"> <li>• Replanteo en general</li> <li>• Niveles horizontales y verticales</li> <li>• Charrancha</li> </ul>		█			
Calculo y colocación de piso	<p><b>Profesor explica:</b></p> <ul style="list-style-type: none"> <li>• Piso de hormigón</li> <li>• Piso de baldosa</li> <li>• Piso de cerámica</li> <li>• Piso pulido</li> <li>• Piso en paredes</li> </ul>	Finalizado		█		

**FORMACIÓN OCUPACIONAL**  
Taller de Albañilería

Monitor(a): Francisco Reyes

FICHA DE FORMACIÓN TEÓRICA		4to. Trimestre 2017			
Objetivos Previstos	Contenido Desarrollado	Evaluación	Octubre	Noviembre	Diciembre
Introducción a la escalera, rampa y escalinata	<p><b>Profeso explica:</b></p> <ul style="list-style-type: none"> <li>• Función escalera</li> <li>• Tipo de escalera</li> <li>• Replanteo de escalera</li> <li>• Función de la escalinata</li> <li>• Tipos de escalinatas</li> <li>• Replanteo de escalinata</li> <li>• Función de la rampa</li> <li>• Tipos de rampa</li> <li>• Replanteo de rampa</li> </ul>	Finalizado			
Repaso a todos los temas impartidos	<ul style="list-style-type: none"> <li>• Retroalimentación de los temas dados</li> </ul>	Finalizado			



**FORMACIÓN OCUPACIONAL**  
Taller de Albañilería

Monitor: Francisco Reyes

FICHA DE FORMACIÓN PRÁCTICA		4to. Trimestre 2017			
Objetivos Previstos	Contenido Desarrollado	Evaluación	Octubre	Noviembre	Diciembre
Pañetar	<ul style="list-style-type: none"> <li>Preparación de terreno</li> <li>Ubicar y preparar materiales</li> <li>Revestimiento de mortero en paredes</li> <li>Frotación de superficie</li> <li>Terminación</li> </ul>	Finalizado			
Charranchar	<ul style="list-style-type: none"> <li>Limpieza de terreno</li> <li>Trazo de niveles</li> <li>Trazo de línea y ángulo</li> <li>Colocación de madera vertical y horizontal</li> </ul>	Finalizado			
Colocación de cerámica	<ul style="list-style-type: none"> <li>Preparar de terreno</li> <li>Ubicar materiales</li> <li>Trazar niveles y líneas</li> <li>Colocar cerámica</li> <li>Terminación</li> </ul>	Finalizado			
Replanteo de escalera	<ul style="list-style-type: none"> <li>Preparación de terreno</li> <li>Ubicación de materiales</li> <li>Nivelación y trazado de líneas</li> <li>Replanteo</li> </ul>	Finalizado			

**FORMACIÓN OCUPACIONAL**

Taller de Artesanía

Profesor/Auxiliar: Aridania Sánchez

FICHA DE FORMACIÓN TEÓRICA			4to. Trimestre 2017			
Objetivos Previstos	Contenido Desarrollado	Evaluación	Octubre	Noviembre	Diciembre	
Jícara de coco	<p><b>Profesor explica:</b></p> <ul style="list-style-type: none"> <li>• ¿Qué es la jícara de coco?</li> <li>• Cuál es el proceso para trabajar el coco</li> <li>• Conocer motores y materiales</li> <li>• Como ensamblar una pieza de coco</li> </ul>	Finalizado				
Macramé	<p><b>Profesor explica:</b></p> <ul style="list-style-type: none"> <li>• Tejido plano, espiral, nudo chevron</li> <li>• Para knot, adn, barriguita de serpiente</li> <li>• Nudo marinerero, crucifijo, nudo pink, brachelet</li> </ul>	Finalizado				

**FORMACIÓN OCUPACIONAL**  
Taller de Artesanía

Monitor: Aridania Sánchez

FICHA DE FORMACIÓN PRACTICA		4to. Trimestre del 2017			
Objetivos Previstos	Contenido Desarrollado	Evaluación	Octubre	Noviembre	Diciembre
Jícara de coco	<ul style="list-style-type: none"> <li>● Corte, pulimento, brillo y perforación</li> <li>● Juego de collares</li> <li>● Aretes, pulseras</li> <li>● Carteras, centros de mesa, cofres, sonajeros</li> </ul>	No Finalizado			
Macramé	<ul style="list-style-type: none"> <li>● Juego de collares, pulseras, aretes, gargantillas, sandalias</li> </ul>	No Finalizado			
Aplicar color a piezas de barro	<ul style="list-style-type: none"> <li>● Aplicar pintura acrílica, metálica, glaze y cerámica a los trabajos de barro</li> </ul>				
Jícara de coco	<ul style="list-style-type: none"> <li>● Ensamblado de sonajero, lámpara, collares, pulsa, carteras, centros de mesa, cofres</li> </ul>				
Exposición de fin de curso	<ul style="list-style-type: none"> <li>● Exposición de trabajos de jícara de coco, barro y cerámica</li> </ul>				

**FORMACIÓN OCUPACIONAL**  
Taller de Carpintería

Monitor: Maximiliano Agramonte




FICHA DE FORMACIÓN TEÓRICA			4to. Trimestre 2017			
Objetivos Previstos	Contenido Desarrollado	Evaluación	Octubre	Noviembre	Diciembre	
Aprender cortes	<p><b>Profesor explica:</b></p> <ul style="list-style-type: none"> <li>• Cortes lineales</li> <li>• Cortes con serrucho</li> <li>• Caja y espiga</li> </ul>	Finalizado				
Aprender sobre lijado	<p><b>Profesor explica:</b></p> <ul style="list-style-type: none"> <li>• Diferentes tipos de lija y sus usos</li> <li>• Manera correcta de lijar</li> <li>• Como dar terminación aun mueble</li> </ul>	Finalizado				
Materialles gastables	<p><b>Profesor explica:</b></p> <ul style="list-style-type: none"> <li>• Tipos de materiales gastables</li> <li>• Como poder comprar materiales</li> <li>• Uso y preparación</li> </ul>					





**FORMACIÓN OCUPACIONAL**  
Taller de Electricidad

Monitor: Winfir Alvino

FICHA DE FORMACIÓN TEÓRICA		4to. Trimestre 2017			
Objetivos Previstos	Contenido Desarrollado	Evaluación	Octubre	Noviembre	Diciembre
Instalaciones eléctricas residenciales (continuación)	<ul style="list-style-type: none"> <li>Panel principal de distribución</li> <li>Selección del conductor primario</li> <li>Funcionamiento, selección y conexión de interruptores simples, doble y triple</li> <li>Funcionamiento y conexión de circuitos three-way y four-way</li> <li>Selección, funcionamiento e instalación de interruptores termomagnéticos (breaker)</li> <li>Interpretación y diseño de planos eléctricos</li> <li>Calculo de alambre por tubería</li> </ul>	Finalizado			
Instalaciones eléctricas industriales	<p><b>Profesor explica:</b></p> <ul style="list-style-type: none"> <li>Reactancia</li> <li>Reactancia inductiva</li> <li>Capacitancia</li> <li>Reactancia capacitiva</li> <li>Impedancia</li> <li>Potencia eléctrica</li> <li>Factor de potencia</li> <li>Control eléctrico</li> </ul>	Finalizado			

**FORMACIÓN OCUPACIONAL**  
Taller de Electricidad

Monitor: Winfir Alvino

FICHA DE FORMACIÓN TEÓRICA		4to. Trimestre 2017			
Objetivos Previstos	Contenido Desarrollado	Evaluación	Octubre	Noviembre	Diciembre
Instalaciones eléctricas industriales (Continuación)	<ul style="list-style-type: none"> <li>• Relevadores</li> <li>• Contadores</li> <li>• Arrancadores a plena tensión</li> <li>• Arrancadores a voltaje reducido</li> <li>• Motores eléctricos</li> <li>• Motores de corriente alterna</li> <li>• Motores de corriente directa</li> </ul>				
Construcción, instalación y reparación de inversores	<p><b>Profesor explica:</b></p> <ul style="list-style-type: none"> <li>• El funcionamiento e instalación de cada dispositivo del cual se compone un inversor:               <ul style="list-style-type: none"> <li>▪ Transformador</li> <li>▪ Transistor mosfet</li> <li>▪ Tarjeta osciladora</li> <li>▪ Integrados osciladores</li> <li>▪ Base de potencia</li> </ul> </li> <li>• Diferentes instalaciones de un inversor:               <ul style="list-style-type: none"> <li>▪ Instalación con doble tiro sin caja de breaker, 110voltios</li> <li>▪ Instalación con doble tiro con caja de breaker, 220 voltios</li> </ul> </li> </ul>	Finalizado			



**FORMACIÓN OCUPACIONAL**  
*Taller de Electricidad*

Monitor: Winfir Alvino

FICHA DE FORMACIÓN TEÓRICA			4to. Trimestre 2017			
Objetivos Previstos	Contenido Desarrollado	Evaluación	Octubre	Noviembre	Diciembre	
Construcción, instalación y reparación de inversores (continuación)	<ul style="list-style-type: none"> <li>▪ Instalación con doble tiro con caja de breaker, 110 voltios</li> </ul>					

**FORMACIÓN OCUPACIONAL**  
Taller de Electricidad



Monitor: Winfir Alvino

FICHA DE FORMACIÓN PRÁCTICA		4to. Trimestre 2017			
Objetivos Previstos	Contenido Desarrollado	Evaluación	Octubre	Noviembre	Diciembre
Instalación eléctrica residencial	<p><b>Realizar instalación usando los paneles:</b></p> <ul style="list-style-type: none"> <li>• Calculo e instalación de circuito de alumbrado</li> <li>• Calculo e instalación de circuito de tomacorriente de uso general</li> <li>• Calculo e instalación de circuitos especiales (neveras, microondas, estufas, aires acondicionados, lavadoras, calentador de agua, planchas eléctricas, bombas de agua)</li> <li>• Circuito piloto para calentadores de agua</li> </ul>	Finalizado			
Construcción, instalación y reparación de inversores	<ul style="list-style-type: none"> <li>• Construye de manera individual 1 inversor de 1 kilo</li> <li>• Realiza en los paneles:               <ul style="list-style-type: none"> <li>▪ Instalación con doble tiro sin caja de breaker, 110 voltios</li> <li>▪ Instalación con doble tiro con caja de breaker, 110 voltios</li> </ul> </li> </ul>				



**FORMACIÓN OCUPACIONAL**  
Taller de Fontanería

Monitor: Aneuri Florencio

FICHA DE FORMACIÓN TEÓRICA		4to. Trimestre 2017			
Objetivos Previstos	Contenido Desarrollado	Evaluación	Octubre	Noviembre	Diciembre
<p>Aprender a calcular piezas y materiales de drenaje (presupuesto)</p>	<p><b>Profesor explica:</b></p> <ul style="list-style-type: none"> <li>• Que es un presupuesto</li> <li>• Cuál es la importancia de un Presupuesto</li> <li>• Como realizarlo</li> <li>• Que necesito</li> <li>• Como contar cada pieza y material en un presupuesto</li> </ul>	Finalizado			
<p>Aprender a calcular las piezas y materiales para el suministro de agua fría y caliente en un cuarto de baño (presupuesto)</p>	<p><b>Profesor explica:</b></p> <p>Presupuesto</p> <ul style="list-style-type: none"> <li>• ¿Qué es?</li> <li>• Su importancia</li> <li>• Como realizarlo</li> <li>• Que se necesita</li> <li>• Como contar piezas y materiales</li> <li>• Ubicación del calentador</li> <li>• Entrada del suministro de agua fría</li> </ul>	Finalizado			



**FORMACIÓN OCUPACIONAL**  
Taller de Fontanería

Monitor: Aneuri Florencio

FICHA DE FORMACIÓN TEÓRICA		4to. Trimestre 2017			
Objetivos Previstos	Contenido Desarrollado	Evaluación	Octubre	Noviembre	Diciembre
<p>Aprender instalación de inodoro</p>	<p><b>Profesor explica:</b></p> <ul style="list-style-type: none"> <li>• Importancia del inodoro</li> <li>• Diámetro y longitud</li> <li>• Espacios y medidas</li> <li>• Materiales para instalación</li> <li>• Tipos de inodoros</li> <li>• Herramientas a usar</li> </ul>	Finalizado		📅	
<p>Aprender instalación de lavamanos</p>	<p><b>Profesor explica:</b></p> <ul style="list-style-type: none"> <li>• Importancia</li> <li>• Espacio, altura y medidas</li> <li>• Tipos y marcas</li> <li>• Materiales para su instalación</li> <li>• Herramientas para su instalación</li> </ul>	Finalizado		📅	
<p>Aprender instalación de fregadero</p>	<p><b>Profesor explica:</b></p> <ul style="list-style-type: none"> <li>• Importancia del fregadero</li> <li>• Medidas y espacios</li> <li>• Tipos y marcas</li> <li>• Materiales a utilizar</li> <li>• Herramientas a utilizar</li> </ul>	Finalizado		📅	

**FORMACIÓN OCUPACIONAL**  
Taller de Fontanería




Monitor: Aneuri Florencio

FICHA DE FORMACIÓN TEÓRICA		4to. Trimestre 2017			
Objetivos Previstos	Contenido Desarrollado	Evaluación	Octubre	Noviembre	Diciembre
<p>Aprender instalación de bañera</p>	<p><b>Profesor explica:</b></p> <ul style="list-style-type: none"> <li>• Su importancia</li> <li>• Medidas y espacios</li> <li>• Tipos y marcas</li> <li>• Materiales a utilizar</li> <li>• Herramientas a utilizar</li> </ul>	Finalizado			
<p>Aprender instalación de una bomba</p>	<p><b>Profesor explica:</b></p> <ul style="list-style-type: none"> <li>• Tipos de bomba</li> <li>• Importancia</li> <li>• Capacidad</li> <li>• Tipos de tanques</li> <li>• Tamaños y diámetros</li> </ul>	Finalizado			
<p>Calcular galonaje de agua en cisterna</p>	<p><b>Profesor explica:</b></p> <ul style="list-style-type: none"> <li>• Ubicar cisterna</li> <li>• Medir profundidad, ancho y largo</li> <li>• Calcular según medidas</li> </ul>	Finalizado			



**FORMACIÓN OCUPACIONAL**  
Taller de Fontanería

Monitor: Aneuri Florencio

FICHA DE FORMACIÓN PRÁCTICA			4to. Trimestre 2017		
Objetivos Previstos	Contenido Desarrollado	Evaluación	Octubre	Noviembre	Diciembre
Instalar arandela para inodoro	<ul style="list-style-type: none"> <li>• Cincelar alrededor del tubo</li> <li>• Cortar tubo</li> <li>• Colocar arandela</li> <li>• Nivelar arandela</li> <li>• Sellar arandela con cemento</li> <li>• Fijar tornillos con cemento blanco</li> </ul>	Finalizado			
Instalar inodoro sencillo	<ul style="list-style-type: none"> <li>• Colocar junta de cera en la bacineta</li> <li>• Colocar bacineta en arandela</li> <li>• Apretar tornillos en la bacineta</li> <li>• Descargar bacineta</li> <li>• Sellar con cemento blanco</li> <li>• Armar tanque</li> <li>• Colocar junta de entronque al tanque</li> <li>• Montar tanque</li> <li>• Apretar tanque</li> <li>• Colocar manguera flexible</li> </ul>	Finalizada			
Instalación lavamanos sencillo	<ul style="list-style-type: none"> <li>• Marcar altura</li> <li>• Medir falda del lavamanos</li> <li>• Marcar agujeros de palometa</li> </ul>	Finalizado			



**FORMACIÓN OCUPACIONAL**  
Taller de Fontanería

Monitor: Aneuri Florencio

FICHA DE FORMACIÓN PRÁCTICA			4to. Trimestre 2017			
Objetivos Previstos	Contenido Desarrollado	Evaluación	Octubre	Noviembre	Diciembre	
Instalación lavamanos sencillo (continuación)	<ul style="list-style-type: none"> <li>Colocar tarugo</li> <li>Colocar palometa</li> <li>Armar lavamanos</li> <li>Colocar lavamanos</li> <li>Conectar desagüe</li> <li>Colocar manguera flexible</li> <li>Sellar con silicón</li> <li>Descargar lavamanos</li> </ul>			■		
Instalar fregadero de cámaras	<ul style="list-style-type: none"> <li>Colocar boquillas</li> <li>Colocar llave</li> <li>Empotrar fregadero</li> <li>Armar desagüe</li> <li>Conectar manguera flexible</li> <li>Sellar con cemento blanco</li> </ul>	Finalizado		■		
Instalar bañera con desagüe derecho	<ul style="list-style-type: none"> <li>Armar bañera</li> <li>Cortar tubo de desagüe</li> <li>Vaciar torta de hormigón</li> <li>Colocar bañera</li> <li>Nivelar y sellar bañera</li> </ul>	Finalizado		■		



**FORMACIÓN OCUPACIONAL**  
*Taller de Herrería y Forja*

Monitor: Pedro Mosquea

SERVICIO A LA COMUNIDAD				4to. Trimestre del 2017			
Objetivos Previstos	Contenido Desarrollado	Ubicación Obra a Intervenir	Evaluación	Octubre	Noviembre	Diciembre	
Construir 5 protectores metálicos	<ul style="list-style-type: none"> <li>• Diseño</li> <li>• Análisis de materiales</li> <li>• Preparación y seccionado de los materiales</li> <li>• Armado metálico</li> <li>• Pulido</li> <li>• Pintado</li> <li>• Montura</li> </ul>	Domicilio Sr. Luis Castaing	Finalizado				
Construir parrilla para canaleta norte del claustro	<ul style="list-style-type: none"> <li>• Diseño</li> <li>• Análisis de materiales</li> <li>• Preparar y seccionar materiales</li> <li>• Armado metálico</li> <li>• Pulido</li> <li>• Pintado</li> </ul>	Patio Norte del claustro	Finalizado				

**FORMACIÓN OCUPACIONAL**  
*Taller de Herrería y Forja*

Monitor: Pedro Mosquea

FICHA DE FORMACIÓN TEÓRICA		4to. Trimestre 2017			
Objetivos Previstos	Contenido Desarrollado	Evaluación	Octubre	Noviembre	Diciembre
Realizar una escalera de rampa o tiro recto	<p><b>Profesor explica:</b></p> <ul style="list-style-type: none"> <li>• Escalera</li> <li>• Partes de una escalera de rampa</li> <li>• Diseño, análisis de material y costo de mano de obra</li> <li>• Huella, contrahuella, descanso, desplazamiento total y real y altura</li> </ul>	Finalizado	<input checked="" type="checkbox"/>		
Conocer partes de una cizalla de palanca y sus uso	<p><b>Profesor explica:</b></p> <ul style="list-style-type: none"> <li>• ¿Qué es una cizalla de palanca?</li> <li>• Partes de una cizalla</li> <li>• Forma de seccionar material correctamente</li> </ul>	Finalizado	<input checked="" type="checkbox"/>		
Conocimiento teórico-practico del empleo de las limas	<p><b>Profesor explica:</b></p> <ul style="list-style-type: none"> <li>• Objetivo del limado</li> <li>• Fijación de las piezas en el tornillo de banco</li> <li>• Manejo de las limas</li> </ul>	Finalizado	<input checked="" type="checkbox"/>		

**FORMACIÓN OCUPACIONAL**  
*Taller de Herrería y Forja*

Monitor: Pedro Mosquea

FICHA DE FORMACIÓN TEÓRICA		4to. Trimestre 2017			
Objetivos Previstos	Contenido Desarrollado	Evaluación	Octubre	Noviembre	Diciembre
Conocimiento teórico-practico del empleo de las limas (Continuación)	<ul style="list-style-type: none"> <li>• Postura correcta para limar</li> <li>• Prevención de accidentes</li> </ul>				
Realizar un presupuesto de un trabajo a realizar	<p><b>Profesor explica:</b></p> <ul style="list-style-type: none"> <li>• ¿Qué es un presupuesto?</li> <li>• Partes de un presupuesto</li> <li>• Diseño</li> <li>• Análisis de materiales y listado del mismo</li> <li>• Costo de mano de obra</li> </ul>	Finalizado	■		
Conocer el cincel y cincelado como una herramienta básica en el Taller de Herrería	<p><b>Profesor explica:</b></p> <ul style="list-style-type: none"> <li>• Parte de un cincel</li> <li>• Afilado correcto de un cincel</li> <li>• Uso de un cincel</li> <li>• Procedimiento para realizar el corte de tola</li> </ul>	Finalizado	■		

**FORMACIÓN OCUPACIONAL**  
*Taller de Herrería y Forja*

Monitor: Pedro Mosquea

FICHA DE FORMACIÓN TEÓRICA		4to. Trimestre 2017			
		Octubre	Noviembre	Diciembre	
Objetivos Previstos Máquinas de taladrar	<p><b>Contenido Desarrollado</b></p> <p><b>Profesor explica:</b></p> <ul style="list-style-type: none"> <li>• ¿Qué son máquinas de taladrar?</li> <li>• División de las taladradoras</li> <li>• Elementos de una taladradora</li> <li>• Distinguir mecanismos principales</li> <li>• Mecanismos de avance y penetración en las taladradoras sensitivas y en las que disponen de reductores de avance</li> <li>• Características de las máquinas y precauciones en el manejo estas</li> </ul>	Evaluación Finalizado			
Taladrado	<p><b>Profesor explica:</b></p> <ul style="list-style-type: none"> <li>• Las peculiaridades de la operaciones de taladrado a fin de no cometer errores y sacar el mayor rendimiento de la máquina y de las brocas</li> <li>• Elección de máquina</li> <li>• Colocación de broca</li> <li>• Fijación de la pieza</li> </ul>	Evaluación Finalizado			






**FORMACIÓN OCUPACIONAL**  
*Taller de Herrería y Forja*

Monitor: Pedro Mosquea

FICHA DE FORMACIÓN TEÓRICA		4to. Trimestre 2017						
Objetivos Previstos	Contenido Desarrollado	Evaluación	Octubre		Noviembre		Diciembre	
Taladrado (Continuación)	<ul style="list-style-type: none"> <li>Operación de taladrar</li> <li>Casos especiales</li> <li>Defectos y accidentes que pueden presentarse en el taladrado y sus causas</li> <li>Velocidad de corte</li> <li>Avance</li> </ul>							
Escalera de caracol	<p><b>Profesor explica:</b></p> <ul style="list-style-type: none"> <li>Escalera de caracol</li> <li>Desplazamiento total</li> <li>Huella</li> <li>Contrahuella</li> <li>Descanso</li> <li>Diseño</li> </ul>	Finalizado						

**FORMACIÓN OCUPACIONAL**  
*Taller de Herrería y Forja*





Monitor: Pedro Mosquea

FICHA DE FORMACIÓN PRÁCTICA			4to. Trimestre 2017			
Objetivos Previstos	Contenido Desarrollado	Evaluación	Octubre	Noviembre	Diciembre	
Realizar cortes con la cizalla de palanca en materiales sólidos y tolas	<ul style="list-style-type: none"> <li>Realizar 3 cortes de 1" en tola 1/20" realizar un cuadrado de 10cm</li> </ul>	Finalizado				
Adquirir destreza en el uso de las limas	<ul style="list-style-type: none"> <li>Proceder a la operación de limado en los cortes realizados en la practica anterior (limar a 90°)</li> </ul>	Finalizado				
Soldadura por arco eléctrico	<ul style="list-style-type: none"> <li>Aplicar soldadura en uniones en forma vertical</li> </ul>	Finalizado				
Construir caseta para choferes MT	<ul style="list-style-type: none"> <li>Análisis del dibujo o plano</li> <li>Presupuesto</li> <li>Armado metálico</li> <li>Pintado</li> <li>Colocación de aluzinc</li> </ul>	Finalizado				
Pintar parrillas canaletas oeste del claustro	<ul style="list-style-type: none"> <li>Limpiar superficie</li> <li>Aplicar pintura</li> </ul>	Finalizado				




**FORMACIÓN OCUPACIONAL**  
Taller de Herrería y Forja

Monitor: Pedro Mosquea

FICHA DE FORMACIÓN PRÁCTICA			4to. Trimestre 2017			
Objetivos Previstos	Contenido Desarrollado	Evaluación	Octubre	Noviembre	Diciembre	
Construir parrillas de canaletas norte del claustro	<ul style="list-style-type: none"> <li>• Análisis de materiales</li> <li>• Elección y seccionado de materiales</li> <li>• Armado, pulido y pintado de las parrillas</li> </ul>	Finalizado				
Montar protectores metálicos vivienda Luis Castaing	<ul style="list-style-type: none"> <li>• Realizar agujeros</li> <li>• Montar protectores metálicos</li> <li>• Aplicar pintura</li> </ul>	Finalizado				
Realizar verja perimetral vivienda Luis Castaing	<ul style="list-style-type: none"> <li>• Diseño</li> <li>• Análisis de materiales</li> <li>• Seccionado de materiales</li> <li>• Armado metálico</li> <li>• Pintado</li> <li>• Montura</li> </ul>	Finalizado				
Aplicar cordones de soldadura	<ul style="list-style-type: none"> <li>• Seccionado de materiales</li> <li>• Trazado</li> <li>• Aplicación de soldadura</li> <li>• Pulido</li> <li>• Aplicación de pintura</li> </ul>	Finalizado				

**FORMACIÓN OCUPACIONAL**  
*Taller de Herrería y Forja*









Monitor: Pedro Mosquea

FICHA DE FORMACIÓN PRÁCTICA			4to. Trimestre 2017			
Objetivos Previstos	Contenido Desarrollado	Evaluación	Octubre	Noviembre	Diciembre	
Mantenimiento de parrillas de canaletas sur y este del Claustro	<ul style="list-style-type: none"> <li>• Limpieza de parrillas</li> <li>• Aplicación de pintura</li> </ul>	Finalizado				

**FORMACIÓN OCUPACIONAL**  
Proyectos Especiales

Profesor: Martin Batista

Taller: Proyectos Especiales





FICHA DE FORMACIÓN PRACTICA		4to. Trimestre 2017			
Objetivos Previstos	Contenido Desarrollado	Evaluación	Octubre	Noviembre	Diciembre
<p>Aprender sobre la luz y sombra</p>	<ul style="list-style-type: none"> <li>• Como usar la luz y la sombra en el bodegón</li> </ul>				
<p>Aprender a ponerle color al bodegón</p>	<ul style="list-style-type: none"> <li>• Como aplicar los color al bodegón</li> <li>• Realizar bodegón en papel y lienzo</li> <li>•</li> </ul>	Finalizado			
<p>Aprender sobre jícara de coco</p>	<ul style="list-style-type: none"> <li>• Selección de la jícara</li> <li>• Limpiar la jícara</li> <li>• Lijar la jícara</li> <li>• Sonajeros, cortinas y llaveros</li> </ul>	Finalizado			
<p>Realizar individuales trenzados para mesa</p>	<ul style="list-style-type: none"> <li>• Después de trenzar la tela, proceder a coser las trenzas</li> <li>• Formar individuales circulares y rectangulares</li> </ul>	Finalizado			
<p>Hacer un camino de mesa en telar</p>	<ul style="list-style-type: none"> <li>• Realizar un caminito en un telar</li> </ul>	Finalizado			

**FORMACIÓN OCUPACIONAL**

*Proyectos Especiales*

Profesor: Martin Batista




Taller: Proyectos Especiales

FICHA DE FORMACIÓN PRACTICA		4to. Trimestre 2017			
Objetivos Previstos	Contenido Desarrollado	Evaluación	Octubre	Noviembre	Diciembre
Realizar un juego de baño en pelliza	<ul style="list-style-type: none"> <li>Utilizar la técnica de las pellizas para crear alternativas decorativas para el baño de la casa</li> </ul>	Finalizado			
Aprender a tejer piezas de macramé	<ul style="list-style-type: none"> <li>Aprender diferentes nudos de macramé</li> <li>Realizar pulseras usando nudo plano, espiral, chevron</li> <li>Realizar llaveros en macramé</li> <li>Trabajos para exposiciones</li> </ul>	Finalizado			
Montaje de exposición	<ul style="list-style-type: none"> <li>Selección de piezas</li> <li>Limpeza de piezas</li> <li>Organización y montaje de exposición</li> </ul>	Finalizado			

**FORMACIÓN COMPLEMENTARIA**  
PCD

Profesor/Auxiliar: Aridania Sánchez - Maira Miliano




Taller: Proyectos Especiales-Grupo II

FICHA DE FORMACIÓN TEÓRICA		4to. Trimestre 2016			
Objetivos Previstos	Contenido Desarrollado	Evaluación	Octubre	Noviembre	Diciembre
Aprender reciclaje	<ul style="list-style-type: none"> <li>• Aprender a reciclar</li> <li>• Aprender a hacer objetos decorativos con materiales reciclados</li> </ul>	Finalizado			
Elaborar proyectos individual	<ul style="list-style-type: none"> <li>• Realizar proyectos con materiales reciclados</li> <li>• Espejos con flores de cartón, botellas decorativas, sonajeros, piedras pintadas</li> </ul>	Finalizado			
Aprender puntillismo	<ul style="list-style-type: none"> <li>• Rellenar dibujos con técnica de puntos</li> </ul>	Finalizado			

**FORMACIÓN OCUPACIONAL**  
Orientación

Profesora: Inés Rosario


Taller: Todos los Talleres

FICHA DE FORMACIÓN TEÓRICA		4to. Trimestre 2017			
Objetivos Previstos	Contenido Desarrollado	Evaluación	Octubre	Noviembre	Diciembre
Invitar para conocer oferta formativa de Escuela Taller	<ul style="list-style-type: none"> <li>• Visita al centro CASSA para dar a conocer oferta formativa de Escuela Taller</li> <li>• Visita de los candidatos y sus familias para conocer y seleccionar la oferta formativa</li> </ul>	Finalizado			
Contacto al Centro de Recursos Olga Estrella	<ul style="list-style-type: none"> <li>• Reunión con la maestra Rosa Raffer para tratar el caso del joven Emmanuel Rosado (Sordo-Ciego) para introducirlo en el uso del bastón y lectura braile</li> </ul>	No Finalizado			
Visita de estudiantes practica docente	<ul style="list-style-type: none"> <li>• Explica, orienta y conduce estudiantes universitarios en los talleres de artesanía y proyectos especiales</li> </ul>	Finalizado			

**FORMACIÓN OCUPACIONAL**  
*Orientación*

Profesora: Inés Rosario





Taller: Todos los Talleres

FICHA DE FORMACIÓN TEÓRICA		4to. Trimestre 2017			
Objetivos Previstos	Contenido Desarrollado	Evaluación	Octubre	Noviembre	Diciembre
<p>Evaluar a nuevos participantes para proceso de ingreso</p> <p>Selecciona y enlista artículos del Taller de Proyectos Especiales</p> <p>Organizar charlas con los estudiantes del Taller de Herrería</p>	<ul style="list-style-type: none"> <li>Reunión con candidatos y sus familias</li> <li>Realizar el listado y acuerdo entre los maestros para mostrar posibles piezas</li> <li>Selecciona temas para desarrollarlos con los estudiantes del Taller de Herrería</li> </ul>	<p>No Finalizado</p> <p>Finalizado</p> <p>Finalizado</p>			

**FORMACIÓN OCUPACIONAL**  
*Expresión Oral y Escrita*

Profesora: Arelis Noboa

Talleres: Albañilería, Artesanía, Carpintería, Electricidad, Fontanería y Herrería y Forja

FICHA DE FORMACIÓN TEÓRICA		4to. Trimestre 2017			
Objetivos Previstos	Contenido Desarrollado	Evaluación	Octubre	Noviembre	Diciembre
Buscar número telefónico de manera correcta	<p><b>Profesor explica:</b></p> <ul style="list-style-type: none"> <li>Reglas de uso de la guía telefónica</li> <li>Asigna ejercicio de buscar numero telefónico</li> </ul>	Finalizado			
Llenar formulario de solicitud de empleo de manera correcta	<p><b>Profesor explica:</b></p> <ul style="list-style-type: none"> <li>Presenta tema</li> <li>Explica reglas para llenar un formulario</li> <li>Asigna llenar un formulario de solicitud de empleo</li> </ul>	Finalizado			
Elaborar un curriculum vitae	<p><b>Profesor explica:</b></p> <ul style="list-style-type: none"> <li>Partes de un curriculum</li> <li>Clases de curriculum</li> </ul>	Finalizado			
Usar el teléfono	<p><b>Profesor explica:</b></p> <ul style="list-style-type: none"> <li>Uso del teléfono en el área laboral</li> <li>Consejos para el buen uso del teléfono</li> </ul>	Finalizado			





**FORMACIÓN OCUPACIONAL**  
*Dibujo Básico*

Profesora: Gisela Fragoso

Taller: Albañilería, Artesanía, Carpintería, Electricidad, Fontanería y Herrería y Forja

FICHA DE FORMACIÓN TEÓRICA		4to. Trimestre 2017			
Objetivos Previstos	Contenido Desarrollado	Evaluación	Octubre	Noviembre	Diciembre
Crear una entidad corporativa	<p><b>Profesor explica:</b></p> <ul style="list-style-type: none"> <li>• Elementos de la imagen corporativa</li> <li>• Redes sociales</li> <li>• Crear correo</li> <li>• Tarjeta de presentación a mano alzada</li> <li>• Dibujo y uso de la etiqueta</li> <li>• Dibujo de un brochur a mano alzada</li> <li>• Entrega de tarjeta, brochur y etiqueta</li> </ul>	Finalizado			
Dibujar un plano de una vivienda	<p><b>Profesor explica:</b></p> <ul style="list-style-type: none"> <li>• Formatos</li> <li>• Pasos para dibujar un plano en planta</li> <li>• Dibujo de una habitación</li> <li>• Dibujo de una casa de tres niveles</li> </ul>	Finalizado			
Dibujar a mano alzada	<p><b>Profeso explica:</b></p> <ul style="list-style-type: none"> <li>• Dibujo de estante, repisa, mesa de centro</li> <li>• Dibujo de gabinetes a diferentes ángulos</li> <li>• Tipos de arcos-líneas curvas</li> </ul>	Finalizado			



# Escuela Taller de Santo Domingo

